




INSTITUT REGIONAL
DE FORMATION AUX
FONCTIONS EDUCATIVES
FONCTIONS EDUCATIVES
DE FORMATION AUX
FONCTIONS EDUCATIVES



Enquête sur l'Insertion Professionnelle des diplômés de l'APRADIS en 2015 – Situation au 1^{er} juin 2016

Département d'Études, de Recherches et d'Observation

Merci de bien vouloir nous retourner ce questionnaire à l'adresse suivante :

DERO APRADIS Picardie
6 rue des deux ponts
80000 AMIENS

Ou par mail à juliette.halifax@apradis.eu

INFORMATIONS PERSONNELLES

Les informations nominatives servent uniquement au suivi des réponses. Le DERO garantit le traitement anonyme des questionnaires.

1. Quels sont vos nom et prénom ? (En cas de changement de nom, merci d'indiquer celui que vous portiez lors de votre formation)

.....
.....

2. Vous êtes :

Un homme Une femme

3. Quelle est votre date de naissance ?

...../...../.....

4. Quel est le code postal de votre domicile principal actuel ?

.....

5. Quel était le code postal de votre domicile principal avant votre entrée en formation ?

.....

6. Quelle était votre situation avant votre formation ?

- Vous poursuiviez des études ou une formation
- Vous exerciez un emploi
- Vous étiez au chômage et/ou en recherche d'emploi
- Autre



6b. Si "Autre", précisez :

.....

7. Quelle est la certification ou le diplôme que vous avez obtenu en 2015 à l'APRADIS Picardie ?

- | | |
|---------------------------------|-----------------------------------|
| <input type="checkbox"/> CAFDES | <input type="checkbox"/> CAFERUIS |
| <input type="checkbox"/> DEAMP | <input type="checkbox"/> DEASS |
| <input type="checkbox"/> DEEJE | <input type="checkbox"/> DEES |
| <input type="checkbox"/> DEETS | <input type="checkbox"/> DEME |
| <input type="checkbox"/> DETISF | <input type="checkbox"/> CQFMA |

8. Sur quelle unité pédagogique de l'APRADIS avez-vous majoritairement suivi votre formation ?

Amiens Beauvais Laon

DEPUIS L'OBTENTION DE VOTRE DIPLOME / CERTIFICATION

9. Avez-vous eu une ou des périodes d'emploi depuis l'obtention de votre diplôme ?

- Oui
- Non \implies Si non, **prenez la question 30**

10. Si "Oui", combien d'emplois différents avez-vous exercé ?

.....

11. Au total, sur quelle durée cumulée avez-vous travaillé ?

- Moins d'1 mois
- De 1 à 3 mois
- De 3 à 6 mois
- Plus de 6 mois

12. Comment avez-vous trouvé votre 1^{er} emploi après la formation ?

- Poste déjà occupé avant ou lors de la formation
- Suite à l'un des stages durant la formation
- Suite à une proposition de Pôle Emploi
- Suite à une annonce dans la presse ou sur internet
- Par relations personnelles ou familiales
- Suite à une candidature spontanée

13. Quand avez-vous trouvé cet emploi ?

- J'étais déjà employé(e) par cet employeur avant l'entrée en formation
- Avant la fin de la formation
- Moins d'1 mois après le diplôme
- Entre 1 et 3 mois après le diplôme
- Entre 3 et 6 mois après le diplôme
- 7 mois et plus après le diplôme

14. Précisez le secteur de travail de cet emploi :

- Secteur social ou médico-social
- Secteur sanitaire
- Autre secteur



14b. Si "Autre", précisez :

.....

VOTRE SITUATION ACTUELLE (au 1^{er} juin 2016)

EMPLOI

15. Actuellement, avez-vous un ou plusieurs emplois ?

- Oui, j'ai une seule activité
- Oui, j'ai plusieurs activités
- Non \implies Si non, **prenez la question 30**

Si vous avez plusieurs emplois, répondez aux questions 16 à 26 en fonction de votre emploi actuel principal. Si vous avez un seul emploi, répondez en fonction de celui-ci.

16. Quel est le code postal de votre lieu principal de travail ?

.....

17. Dans quel secteur travaillez-vous ?

- Secteur social ou médico-social
- Secteur sanitaire
- Autre secteur



17b. Si "Autre", précisez :

.....


18. Quelle profession exercez-vous aujourd'hui au sein de votre structure ?

- Aide Médico-Psychologique
- Moniteur d'Atelier
- Moniteur Éducateur
- Technicien de l'Intervention Sociale et Familiale
- Assistant de Service Social
- Éducateur de Jeunes Enfants
- Éducateur Spécialisé
- Éducateur Technique Spécialisé
- Chef de Service
- Directeur ou Directeur adjoint
- Autre



18b. Si "Autre", précisez :

.....



19. Comment avez-vous trouvé votre emploi ?

- Poste déjà occupé avant ou lors de la formation
- Suite à l'un des stages durant la formation
- Suite à une proposition de Pôle Emploi
- Suite à une annonce dans la presse ou sur internet
- Par relations personnelles ou familiales
- Suite à une candidature spontanée

20. Quand avez-vous trouvé cet emploi ?

- J'étais déjà employé(e) par mon employeur actuel avant l'entrée en formation
- Avant la fin de la formation
- Moins d'1 mois après le diplôme
- Entre 1 et 3 mois après le diplôme
- Entre 3 et 6 mois après le diplôme
- 7 mois et plus après le diplôme

21. Quel est votre secteur professionnel ?

(vous pouvez cocher plusieurs cases)

- Petite enfance
- Protection de l'enfance
- Enfants handicapés
- Adultes handicapés
- Adultes ou familles en difficulté
- Santé
- Aide à domicile
- Personnes âgées
- Autre



21b. Si "Autre", précisez :

.....

22. L'institution dans laquelle vous travaillez correspond-elle à ce que vous recherchez ?

- Tout à fait
- Partiellement
- Pas du tout

23. Le type de public avec lequel vous travaillez correspond-il à ce que vous recherchez ?

- Tout à fait
- Partiellement
- Pas du tout

24. Si vous avez coché, au moins une fois, "partiellement" ou "pas du tout" à l'une des deux questions précédentes, merci de préciser les raisons de votre insatisfaction :

.....
.....
.....
.....
.....

25. Quelle est la nature de votre contrat ?

- Titulaire de la fonction publique
- Contractuel de la fonction publique
- Contrat à durée indéterminée (CDI)
- Contrat à durée déterminée (CDD)
- Intérimaire
- Autre



25b. Si "Autre", précisez :

.....

26. Quel est votre secteur d'activité ?

- Fonction publique
- Privé non lucratif (ex : association)
- Privé lucratif
- Autre



26b. Si "Autre", précisez :

.....

Si vous avez plusieurs emplois, répondez aux questions 27 à 29 en fonction de tous vos emplois actuels.

27. Travaillez-vous :

- A temps plein : 100 %
- A temps partiel : 80 %
- A temps partiel : 50 %
- Autre, précisez : %



27b. Si vous travaillez à temps partiel, est-ce par choix ?

- Oui
- Non


28. Quelle est aujourd'hui votre rémunération mensuelle pour cet emploi ?

(nette, primes comprises, arrondie en euros)

.....

29. Comment qualifieriez-vous cette rémunération ?

- Supérieure à vos attentes
- Conforme à vos attentes
- Inférieure à vos attentes
- Ne se prononce pas



RECHERCHE D'EMPLOI

30. Actuellement, êtes-vous à la recherche d'un emploi ?

(que vous ayez actuellement un emploi ou non)

Oui

Non \implies Si non, passez à la question 35

31. Pour quel type(s) d'emploi(s) avez-vous candidaté depuis l'obtention de votre diplôme ?

(vous pouvez cocher plusieurs cases)

Aide Médico-Psychologique

Moniteur d'Atelier

Moniteur Éducateur

Technicien de l'Intervention Sociale et Familiale

Assistant de Service Social

Éducateur de Jeunes Enfants

Éducateur Spécialisé

Éducateur Technique Spécialisé

Chef de Service

Directeur ou Directeur adjoint

Autre



31b. Si "Autre", précisez :

.....

32. Combien de refus vous ont été opposés depuis le début de vos recherches ?

.....

33. Vous-même, avez-vous refusé une ou plusieurs proposition(s) de poste ?

Oui Non



33b. Si "Oui", précisez le(s) motif(s) de ce ou ces refus :

.....
.....
.....

34. Quelle est votre situation par rapport à Pôle Emploi ?

Vous y êtes inscrit et indemnisé

Vous y êtes inscrit mais non indemnisé

Vous n'y êtes pas inscrit

ETUDES, FORMATION

35. Actuellement, poursuivez-vous des études ou suivez-vous une formation ?

Oui

Non \implies Si non, passez à la question 39

36. Vous poursuivez des études ou une formation :

Par choix

Parce que vous avez besoin d'une qualification supplémentaire pour le métier que vous souhaitez

Parce que vous n'avez pas trouvé d'emploi

Autre



36b. Si "Autre", précisez :

.....

37. Les études ou la formation que vous réalisez actuellement sont sanctionnées par :

Un diplôme ou un certificat délivré par l'État

Un diplôme délivré par un organisme de formation

Un diplôme universitaire

Une attestation de participation

Autre

38. Précisez l'intitulé du diplôme ou du titre préparé :

.....
.....

AUTRE SITUATION

39. Actuellement, si vous n'êtes ni en emploi, ni en recherche d'emploi, ni en études/formation, dans quelle situation êtes-vous ?

.....
.....

Merci pour
votre
participation !

Questionnaire réalisé pour l'enquête « Insertion professionnelle des diplômés de l'APRADIS Picardie en 2015 », par le Département d'Études, de Recherches et d'Observation de l'APRADIS Picardie, dans le cadre de la Plateforme Régionale de Recherches en Travail Social, Action Sociale et Intervention Sociale.

Les informations recueillies dans ce questionnaire feront l'objet d'un traitement informatisé exclusivement réservé au DERO de l'APRADIS Picardie. Conformément à la loi « informatique et libertés » du 6 janvier 1978, modifiée en 2004, vous disposez d'un droit d'accès et de rectification aux informations qui vous concernent, que vous pouvez exercer en vous adressant au Département d'Études, de Recherches et d'Observation de l'APRADIS Picardie. Vous pouvez également, pour des motifs légitimes, vous opposer au traitement des données vous concernant.