INSTITUT REGIONAL
DE FORMATION AUX
FONCTIONS EDUCATIVES

Enquête « insertion professionnelle »

des diplômés 2007 en travail social à l'IRFFE de Picardie.

DEPARTEMENT

D'ETUDES, DE RECHERCHES & D'OBSERVATION

Cette enquête annuelle vise à apporter des éléments de connaissance sur le devenir des personnes ayant suivi leur formation à l'IRFFE, au sein de ses trois antennes (Amiens, Beauvais, Laon) et ayant obtenu une certification au cours de l'année. Il s'agira ici de présenter les données relatives aux diplômés de l'année 2007.

Pour cette édition, **322 étudiants ou stagiaires étaient concernés au sein de neuf formations** différentes :

- Formation préparatoire au **CAFAMP**[1]
- Formation préparatoire au **CQFMA**[2]
- Formation préparatoire au **CAFME**[3]
- Formation préparatoire au **CAFETS**[4]
- Formation préparatoire au **CAFERUIS**[5]
- Formation préparatoire au **DEASS**[6]
- Formation préparatoire au **DEEJE**[7]
- Formation préparatoire au **DEES**[8]
- Formation préparatoire au **DETISF**[9]

[1] **CAFAMP** : Certificat d'aptitude aux fonctions d'aide médico-psychologique
[2] **CQFMA** : Certificat de qualification aux fonctions de moniteur d'atelier
[3] **CAFME** : Certificat d'aptitude aux fonctions de moniteur éducateur
[4] **CAFETS** : Certificat d'aptitude aux fonctions d'éducateur technique spécialisé
[5] **CAFERUIS** : Certificat d'aptitude aux fonctions d'encadrement et de responsable d'unité d'intervention sociale
[6] **DEASS** : Diplôme d'Etat d'assistant de service social
[7] **DEEJE** : Diplôme d'Etat d'éducateur de jeunes enfants
[8] **DEES** : Diplôme d'Etat d'éducateur spécialisé
[9] **DETISF** : Diplôme d'Etat de technicien de l'intervention sociale et familiale

Méthodologie retenue :

L'enquête est composée d'un questionnaire, envoyé par voie postale à l'ensemble des diplômés, douze mois après leur obtention du certificat ou du diplôme. Une relance est réalisée quelques semaines après, toujours par voie postale, auprès des personnes n'ayant pas encore répondu.

Le questionnaire est composé de quatre parties distinctes relatives aux personnes diplômées :

- Des données signalétiques.
- Des renseignements sur l'insertion professionnelle en cas d'emploi.
- Des renseignements en cas de recherche d'emploi.
- Des renseignements en cas de poursuite d'études ou de formations complémentaires.

Différentes questions sont donc à compléter, ou non, selon la situation au premier juin de l'année suivant l'obtention du diplôme des répondants.

Difficultés rencontrées et options retenues :

Le questionnaire a été adressé à 322 personnes. Seuls 102 retours ont été exploités soit un **taux de retour brut de 31.7 %.** Si nous considérons les 45 retours à l'envoyeur qui nous ont été retournés[10], le **taux de retour réel est de 36.8%.**

Ces taux sont moins élevés que ceux obtenu lors de l'enquête 2006, qui étaient pour rappel de 43.1% (soit 121 personnes sur 281).

En 2006, la concentration avait été portée d'une part sur une photographie globale des réponses, et sur deux analyses particulières concernant les dispositifs proposant un taux de retour plus élevé (CAFERUIS, 100% ; DEEJE, 60%). Les autres dispositifs ne furent, quant à eux, pas l'objet d'un traitement singulier.

[10] Pour raison « *N'habite plus à l'adresse indiquée* », « *Adresse incomplète* », etc.

Néanmoins, nous avons pris le parti cette année de proposer **un regard sur chacun des dispositifs concernés par l'enquête**, quel que soit son taux de retour et, dans l'absolu, quel que soit le nombre de questionnaires recueillis - exception faite du dispositif du DETISF, dont les deux retours sur douze questionnaires envoyés seront compris dans l'analyse générale des répondants, mais ne feront pas l'objet d'un feuillet à part entière.

En effet, les réponses recueillies ne permettent certes pas de proposer de projection statistique, le taux de retour ou l'échantillon étant trop réduit, et de ce fait d'objectiver certaines tendances observées. Pourtant, l'attention peut être portée sur les réponses recueillies, non sous une focale aspirant à une représentativité de l'échantillon vers un ensemble, mais **constative**, **descriptive** du devenir d'une part des diplômés 2007 des dispositifs de formation de l'IRFFE, 12 mois après.

Ainsi, dans une première partie, nous arrêterons nous d'abord sur une observation générale de quelques variables extraites de la base de données des étudiants inscrits à l'IRFFE durant l'année scolaire 2006-2007 que nous avons croisée avec la liste nominative des étudiants diplômés en 2007. Puis nous proposerons une analyse générale des répondants à notre questionnaire, tous dispositifs confondus. Enfin, prenant forme de **fiches techniques**, nous porterons l'attention sur les données recueillies pour chacun des dispositifs de formation mentionnés ci-dessus.

Présentation générale des diplômés de l'IRFFE en 2007 :

Cette première partie de développement se propose de présenter une « photographie » de l'ensemble des diplômés de l'IRFFE en 2007, à partir de la base de données PEDABASE, logiciel de gestion et de suivi de parcours des étudiants au sein de l'institution.

Répartition par genre

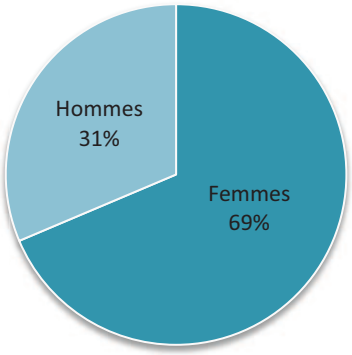

Plus de deux tiers des diplômés de l'IRFFE en 2007 sont des femmes (68.6% soit 221 personnes). **Ce taux est similaire à celui relevé en 2006**, avec **néanmoins une légère tendance à la baisse**, de deux points (2006 : 70.8% de femmes pour 29.2% d'hommes).

Répartition par genre et par type de certification obtenue

	CAFAMP	*CQFMA*	*CAFME*	*CAFETS*	*CAFERUIS*	*DEASS*	*DEEJE*	*DEES*	*DETISF*	**TOTAL**
Femmes	28	17	30	3	11	14	20	86	12	**221**
Hommes	4	20	30	7	9	1	0	30	0	**101**
TOTAL	**32**	**37**	**60**	**10**	**20**	**15**	**20**	**116**	**12**	**322**

Répartition par tranches d'âge

Moins de 24 ans	61
De 24 à 29 ans	118
De 30 à 35 ans	45
De 36 à 41 ans	36
De 42 à 47 ans	24
48 ans et plus	10
NC[11]	28
TOTAL	**322**

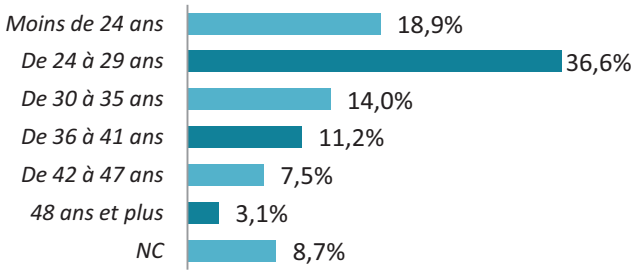

[11] NC : Non Communiqué

Plus d'un tiers des diplômés a entre 24 à 29 ans. Ce taux est légèrement en baisse par rapport à celui des diplômés de l'année passée (36.6% en 2007 contre 39.1% en 2006). Toutes les catégories d'âge subissent d'ailleurs une baisse plus ou moins conséquente (les 30-45 ans ne perdent que 0.3pts tandis que les 36-41 baissent de 8.2 pts) au profit d'une seule : celle des moins de 24 ans. En effet, **la catégorie d'âge la plus basse croit d'une part de 5.7%** chez les diplômés 2006 (16 personnes sur 279) **à celle de 18.9% chez les 2007** (61 sur 322). Elle triple ainsi sa représentation au sein du total.

Près de **neuf diplômés sur dix en 2007 habitent en Picardie** (88.9%). Ce taux est en légère hausse par rapport à 2006 (87.5%).

Répartition des diplômés 2007 par département de domicile

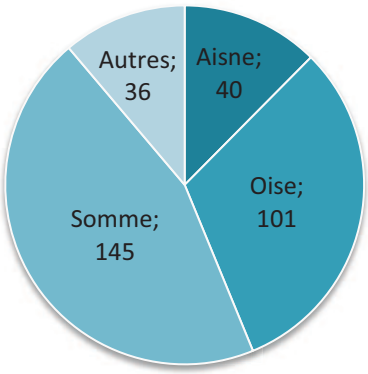

La majorité d'entre eux vivent dans la Somme (50.6% des picards, soit 45.0% du total), dans l'Oise (31.4% du total), dans l'Aisne (12.4% du total), et 11.2% vivent dans un autre département.

Par ailleurs, 51 personnes habitent dans la ville d'Amiens, 25 à Beauvais et 6 à Laon.

L'Aisne est donc le département picard le moins représenté (40 personnes), comptant près de **quatre fois moins de diplômés en 2007 que dans la Somme**, et deux fois et demie moins que dans l'Oise. Cette tendance avait déjà été observée, dans une mesure égale, en 2006.

Concernant les lieux de formation des diplômés, 29 ont reçu principalement leur formation à Beauvais en 2007 (14 ASS et 15 ES), 17 à Laon (17 ES) et le reste à Amiens, soit 276 personnes.

Répartition des diplômés par type de financeur de la formation

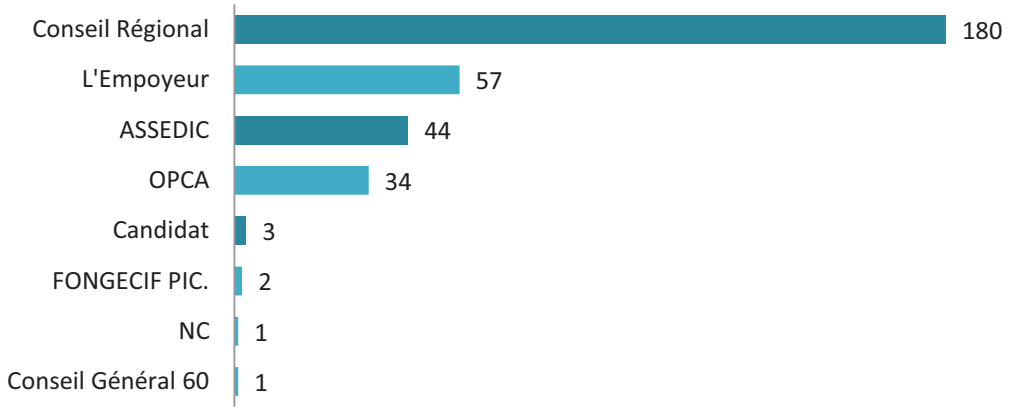

La grande majorité des formations des travailleurs sociaux est, comme en 2006, financée par le Conseil Régional (180 personnes soit 55.9%). Les employeurs (17.7% du total) sont plus représentés cette année que les ASSEDIC (13.7% du total), ce qui n'était pas le cas en 2006 (Employeur - 17.1% ; ASSEDIC – 18.9%). Les OPCA, qui représentaient 5.0% l'an passé, représentent cette année plus du double, prenant une part de 10.6% du total. Par ailleurs, sur les 322 diplômés ici observés, 61 étaient boursiers, selon nos sources.

Présentation générale des répondants à l'enquête :

Parmi les 322 diplômés, **102 ont répondu à notre sollicitation**, dont 82 femmes et 20 hommes. Une très grande partie d'entre eux ont réalisé leur formation sur le site d'Amiens (84.3% des répondants), tandis qu'un sur dix était à Beauvais (10 personnes soit 9.8%) et un sur vingt à Laon (6 personnes soit 5.9%).

Un tiers des répondants a obtenu le DEES en Juin 2007 (35 personnes soit 34.3%). Par ailleurs, nous obtenons, au sein de chaque dispositif, les taux de réponses bruts suivants :

	Nombre de répondants	*Taux de retour par dispositifs*
DETISF	2	*16,7%*
DEES	35	*30,2%*
DEEJE	9	*45,0%*
DEASS	6	*40.0%*
CAFERUIS	11	*55,0%*
CAFETS	5	*50,0%*
CAFME	10	*16,7%*
CQFMA	11	*29,7%*
CAFAMP	12	*37.5%*
Non Réponse	1	-
TOTAL	**102**	**32,0%**

Plus de **neuf personnes sur dix nous ayant répondu sont, un an après avoir obtenu leur diplôme en situation d'emploi** (92 soit 90.2%). Sept personnes sont en recherche d'emploi (6.9%), deux poursuivent une formation ou des études complémentaires (2.0%).

Parmis les 92 personnes employées, seules trois sont en situation de double emploi (ou plus). Tous les autres ont une seule activité professionnelle. De même, **86 confient travailler au sein du secteur sanitaire social ou médico-social** (soit 84.3% des répondants), 10 ne répondent pas à cette question (soit 9.8%) et 6 exercent à ce jour en dehors du secteur (soit 5.9%).

Lieux de résidence et d'exercice des répondants

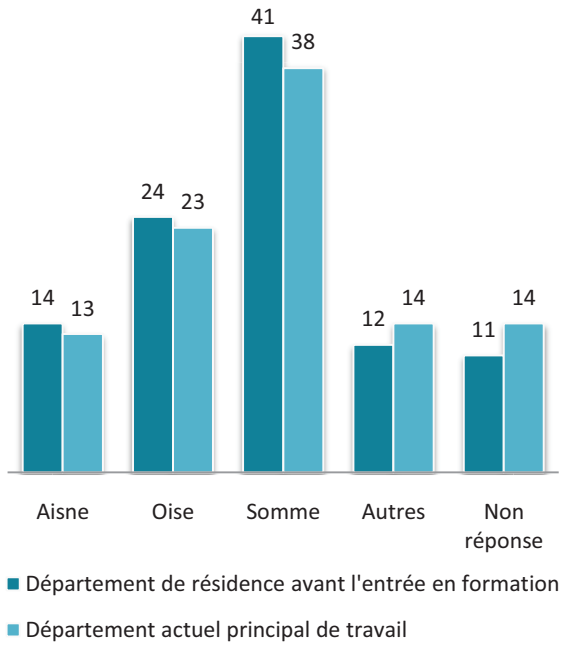

Quatre personnes sur dix nous ayant répondu déclarent qu'elles habitaient dans la Somme avant de commencer leur formation (41 personnes soit 40.2%). Le second département le plus fréquemment cité est l'Oise, avec un peu moins d'une personne sur quatre (24 personnes, soit 23.5%). L'Aisne est le département de la région le moins représenté, ne comptant que 14 personnes (soit 13.7%), ce qui est à peu près équivalent à la mention « Autres » départements (12 personnes soit 11.8%).

La répartition des répondants par rapport au département principal de leur emploi actuel est relativement proche de celle des départements de résidence (confère graphique ci-dessus). Cela pourrait permettre de poser **l'hypothèse que les étudiants en travail social de l'IRFFE deviennent des travailleurs sociaux dans la région.**

Quand avez-vous trouvé votre emploi ?	*Nb. cit.*	*Fréq.*
Non réponse	9	*8,8%*
J'étais déjà employé(e) par mon employeur actuel avant l'entrée en formation	41	*40,2%*
Avant la fin de la formation	15	*14,7%*
Moins d'un mois après le diplôme	11	*10,8%*
Entre un mois et moins de 3 mois après le diplôme	6	*5,9%*
Entre 3 mois et 6 mois après le diplôme	13	*12,7%*
7 mois et plus après le diplôme	7	*6,9%*
TOTAL OBS.	**102**	***100%***

Plus de quatre répondants sur dix étaient déjà employé avant d'entrer en formation au sein de l'un des dispositifs observés (41 soit 40.2%), et un sur six avait trouvé un emploi avant la fin de la formation (15 personnes soit 14.7%). **Ainsi, la majorité des diplômés nous ayant répondu avait un emploi en sortant du centre de formation** (56 personnes soit 54.9% du total).

Par ailleurs, concernant la recherche d'emploi des diplômés 2006, celle-ci semble avoir été fructueuse puisque moins de 7% déclarent être en recherche douze mois après leur obtention du diplôme. Le temps de recherche d'emploi est plutôt court pour 17 personnes, ne représentant qu'une période de 0 à 3 mois (soit 16.7% du total), d'une période moyenne pour 13 personnes (12.7%), de 3 à 6 mois, et d'une plus longue durée pour 7 personnes (6.9%), soit sept mois ou plus.

De plus, **près d'une personne sur cinq confie que son emploi actuel a été trouvé grâce à l'un des stages réalisés au cours de la formation** (19 personnes soit 18.6% des répondants). Une personne sur six déclare avoir trouvé son emploi suite à une candidature spontanée (17 personnes soit 16.7%) et une sur dix suite à une réponse d'offre émise par voie de presse ou Internet (11 personnes soit 10.7%). Seules trois personnes (2.9%) ont reçu une proposition de l'ANPE[12].

Quel est la nature de votre contrat ?

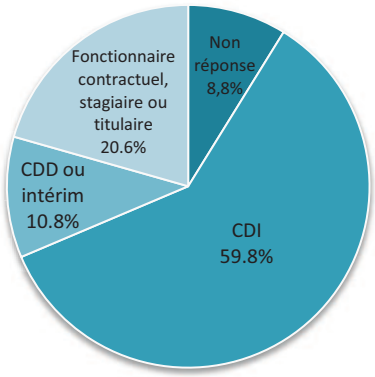

En outre, la majorité déclare avoir un contrat de travail d'une durée indéterminée (61 personnes). Un sur cinq se déclare fonctionnaire contractuel, stagiaire ou titulaire (21 personnes) et un sur dix seulement est en contrat à durée déterminée ou en intérim (11 personnes).

[12] ANPE : Agence nationale pour l'emploi

Avec quel (s) public (s) travaillez-vous principalement ? [13]	*Nb. cit.*	*Fréq.*
Non réponse	10	*9,8%*
Des enfants handicapés intellectuels	15	*14,7%*
Des enfants handicapés physiques	3	*2,9%*
Des enfants handicapés sensoriels	2	*2,0%*
Des enfants polyhandicapés	4	*3,9%*
Des enfants malades mentaux	2	*2,0%*
Des adultes handicapés intellectuels	32	*31,4%*
Des adultes handicapés physiques	9	*8,8%*
Des adultes handicapés sensoriels	7	*6,9%*
Des adultes polyhandicapés	7	*6,9%*
Des adultes malades mentaux	13	*12,7%*
Personnes âgées	5	*4,9%*
Des enfants ou des adolescents en difficulté	25	*24,5%*
Des adultes ou des familles en difficulté	17	*16,7%*
La petite enfance	11	*10,8%*
TOTAL OBS.	**102**	***100%***
TOTAL CIT.	**162**	***158.8%***

Parmi les personnes ayant répondu à notre questionnaire, près d'une sur trois déclare travailler avec « *des adultes handicapés intellectuels* », une sur quatre avec « *des enfants ou adolescents en difficulté* », une sur sept avec « *des enfants handicapés intellectuels* » ou « *des adultes ou des familles en difficulté* ». Ce sont les quatre postes de réponse les plus fréquents (confère répartition complète ci-avant).

Deux personnes sur trois déclarent avoir un emploi dans une institution qui correspond « *tout à fait* » au type d'institution qu'elles recherchaient (67 personnes soit 65.7% du total), tandis qu'une personne sur six estime que la correspondance n'est que partielle (16 personnes soit 15.7%), et trois personnes estiment qu'elle n'existe « *pas du tout* ».[14]

De même, à la phrase « *Mon emploi correspond au(x) type(s) de public(s) avec lequel (lesquels) je souhaitais travailler* » près de sept sur dix concluent par « *Tout à fait* » (71 personnes soit 69.6%), une sur sept par « *partiellement* » et deux personnes par « *Pas du tout* ».[15]

Parmi les personnes ayant coché l'item « *Partiellement* » ou « *Pas du tout* » au moins une fois lors de ces deux questions, la majorité précise n'avoir « *pas trouvé ce que [je] cherchais vraiment* » (11 personnes). Les huit personnes ayant coché la mention « *Autre* » précisent surtout un décalage entre les publics avec lesquels elles souhaitaient travailler et ceux avec lesquels elles sont en exercice, ou un décalage entre le poste auquel elles aspiraient et celui qu'elles ont trouvé.

[13] Le nombre de citations est supérieur au nombre d'observations car plusieurs réponses étaient possibles pour cette question.
[14] 16 personnes n'ont pas répondu à cette question, soit un taux de non réponse de 15.7%
[15] 15 personnes n'ont pas répondu à cette question, soit un taux de non réponse de 14.7%

Les répondants recherchant aujourd'hui un emploi (7 personnes soit 6.9% du total) déclarent, pour cinq d'entre eux, avoir travaillé entre la fin de leur formation et notre sollicitation, entre un et trois mois pour trois d'entre eux. Tous ont eu cet emploi dans le secteur sanitaire, social ou médico-social, et tous y cherchent aujourd'hui un emploi.

Quatre sur six sont en attente de réponse de la part d'un ou plusieurs employeurs, mais aucun n'a pour le moment reçu de promesse d'embauche.

CAFAMP

La formation au Certificat d'Aptitude aux Fonctions d'Aide Médico-Psychologique a diplômé 32 personnes en 2007 à l'IRFFE, toutes à Amiens. **Douze ont répondu à notre sollicitation**[16], **parmi lesquelles onze femmes**.

> ***« Huit diplômés AMP sur douze vivaient dans la Somme avant leur entrée en formation »***

Les douze diplômés CAFAMP nous ayant répondu déclarent être en situation d'emploi, tous dans le secteur sanitaire, social ou médico-social. Onze sur douze affirment qu'ils **étaient déjà salariés chez leur employeur actuel avant d'entrer en formation**. La dernière personne a été embauchée moins d'un mois après l'obtention de son diplôme.

Huit ont un **contrat de travail à durée indéterminée**, tandis que quatre sont fonctionnaires contractuels, stagiaires ou titulaires.

La majorité des personnes (sept sur douze) confie travailler principalement avec des adultes handicapés intellectuels.

Neuf personnes sur douze déclarent avoir un emploi dans un établissement correspondant « *tout à fait* » au type de structure qu'elles recherchaient. Par ailleurs, huit d'entre elles déclarent « *tout à fait* » travailler avec les populations auprès desquelles elles aspiraient à exercer.

Huit d'entre elles vivaient dans la Somme avant leur entrée de formation, et **trois dans l'Aisne** (une non-réponse). Aujourd'hui, **le même nombre travaille dans un établissement de la Somme**, et **le même nombre dans un établissement de l'Aisne**.

Département d'emploi après l'obtention de la certification

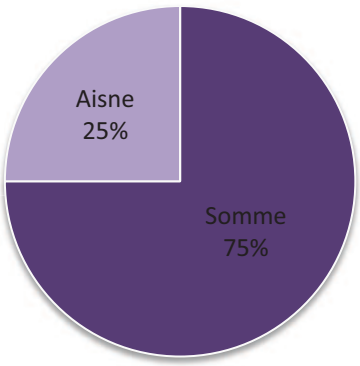

[16] Soit un taux de retour de 37.5%

CQFMA

La formation au Certificat de Qualification aux Fonctions de Moniteur d'Atelier a diplômé 37 personnes en 2007 à l'IRFFE, toutes à Amiens (dont 17 femmes et 20 hommes). **Onze ont répondu à notre sollicitation**[17], parmi lesquels sept hommes.

> ***« L'ensemble des diplômés CQFMA nous ayant répondu est, un an après sa formation, employé en Contrat à Durée Indéterminée »***

L'ensemble des diplômés CQFMA nous ayant répondu déclare être en situation d'emploi, **tous dans le secteur sanitaire**, **social ou médico-social**. Seules quatre personnes étaient déjà salariées chez leur employeur actuel avant d'entrer en formation. **Pour les autres, quatre avaient trouvé un emploi avant de finir leur formation**, deux ont mis moins de trois mois à trouver, et une au moins sept mois.

Les onze répondants affirment être aujourd'hui employés au travers d'un contrat à durée indéterminée.

Trois personnes déclarent avoir « décroché » ce contrat à la suite d'un des stages réalisés dans le cadre de la formation.

Neuf personnes sur onze estiment avoir un emploi dans un établissement correspondant « *tout à fait* » au type de structure qu'elles recherchaient ainsi que travailler avec les populations auprès desquelles elles aspiraient à exercer.

Six personnes sur dix vivaient dans la Somme avant leur entrée de formation, et **les quatre autres dans l'Oise** (une non-réponse). Aujourd'hui, **cinq travaillent dans la Somme, quatre dans l'Oise et une en Seine et Marne.**

Répartition par genre

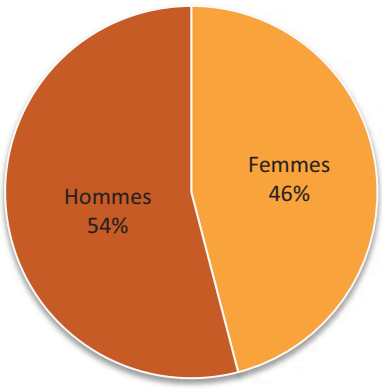

[17] Soit un taux de retour de 29.7%

CAFME

La formation au Certificat d'Aptitude aux Fonctions de Moniteur Educateur a diplômé 60 personnes en 2007 à l'IRFFE, toutes à Amiens. **Dix ont répondu à notre sollicitation**[18], **dont huit femmes et deux hommes**.

« Seuls dix diplômés du CAFME en 2007 sur soixante ont répondu à notre sollicitation (taux de réponse de 16.7%) »

Huit personnes sur les dix nous ayant répondu déclarent être en situation d'emploi. Une autre est en recherche d'emploi tandis que la dernière poursuit ses études. **Toutes exercent dans le secteur sanitaire, social ou médico-social.** Une seule personne occupe un poste qu'elle occupait déjà avant d'entrer en formation. Les autres ont mis, pour une moitié, moins d'un mois après avoir obtenu leur diplôme pour trouver un emploi, entre trois et six mois pour l'autre moitié.

Sept sur huit ont obtenu un **contrat de travail à durée indéterminée** au sein de leur établissement ou service.

Ces mêmes sept personnes confient avoir un emploi dans un établissement correspondant « *tout à fait* » au type de structure qu'ils recherchaient, ainsi que de travailler avec des populations auprès desquelles ils aspiraient à exercer.

La personne en recherche d'emploi a été en exercice depuis la fin de sa formation, pour une durée de un à trois mois. Elle est en attente de réponse de la part d'un ou plusieurs employeurs.

Sur huit personnes ayant répondu à cette question, cinq vivaient dans la Somme avant leur formation, trois dans l'Aisne, une dans l'Oise. Aujourd'hui, trois exercent dans la Somme, autant dans l'Aisne, une dans l'Oise et une dans le Pas de Calais.

Dans quel département se trouve votre lieu de travail ?

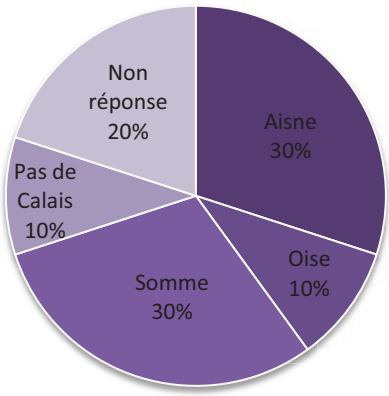

[18] Soit un taux de retour de 16.7 %

CAFETS

La formation préparatoire au Certificat d'Aptitude aux Fonctions d'Educateur Technique Spécialisé a diplômé 10 personnes en 2007 à l'IRFFE, toutes à Amiens. **La moitié a répondu à notre sollicitation**[19], **dont quatre hommes**.

> ***« Tous les titulaires du CAFETS nous ayant répondu travaillent dans le secteur social. »***

Les cinq personnes nous ayant répondu déclarent être en situation d'emploi, **toutes dans le secteur sanitaire, social ou médico-social.** Quatre occupent un poste qu'ils occupaient déjà chez leur employeur actuel avant d'entrer en formation et une a trouvé un employeur moins d'un mois après avoir reçu leur diplôme, au sein d'une des structures l'ayant accueillie en stage.

Tous ont obtenu un **contrat de travail à durée indéterminée** au sein de leur établissement ou service.

La majorité des personnes (quatre sur cinq) confie travailler principalement avec des adultes handicapés intellectuels, la dernière personne travaillant auprès d'enfants handicapés intellectuels.

Tous déclarent avoir un emploi dans un établissement correspondant « *tout à fait* » au type de structure qu'ils recherchaient ainsi que de travailler avec des populations auprès desquelles ils aspiraient à exercer.

Trois personnes vivaient dans la Somme avant d'entamer leur formation, et deux dans l'Oise. Chacune exerce respectivement dans ce même département aujourd'hui.

Quand avez vous trouvé votre emploi ?

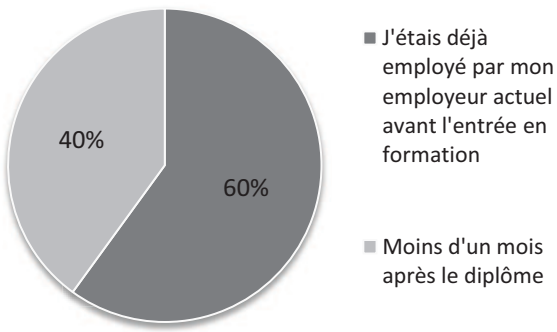

[19] Soit un taux de retour de 50.0 %

CAFERUIS

La formation au Certificat d'Aptitude aux Fonctions d'Encadrement et de Responsable d'Unité d'Intervention Sociale a diplômé, en 2007 à l'IRFFE, 20 personnes. **Onze ont répondu à notre sollicitation**[20], **parmi lesquelles dix femmes**. Tous ont réalisé leur formation à Amiens.

> ***« Dix diplômés CAFERUIS sur onze sont en situation d'emploi un an après la fin de leur formation »***

Dix personnes sur onze en 2007 déclarent être en situation d'emploi au moment de nous répondre et ce, dans le secteur sanitaire, social ou médico-social. Le même nombre affirme qu'il **était déjà salarié chez son employeur actuel avant d'entrer en formation**.

Huit de ces personnes ont un **contrat de travail à durée indéterminée**, tandis que trois sont contractuelles ou fonctionnaires (stagiaire ou titulaire).

Six d'entre elles déclarent travailler principalement auprès d'enfants ou d'adolescents, et quatre auprès d'adultes.

Huit personnes sur onze confient avoir un emploi dans un établissement correspondant « *tout à fait* » au type de structure qu'elles recherchaient. Par ailleurs, **l'ensemble des répondants déclare « *tout à fait* » travailler auprès des types de publics recherchés**.

Six diplômés vivaient dans l'Oise avant leur entrée en formation, deux dans la Somme ainsi que dans l'Aisne, et un dans le Pas de Calais. Aujourd'hui, six travaillent dans l'Oise, deux dans la Somme, un dans l'Aisne et un dans le Pas de Calais.

Quelle est la nature de votre contrat ?

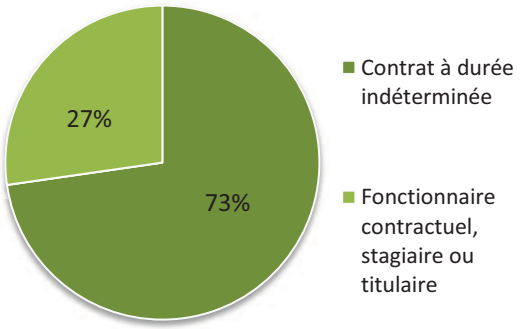

[20] Soit un taux de retour de 55.0%

DEASS

La formation au diplôme d'Etat d'Assistant de Service Social a diplômé 15 personnes en 2007 à l'IRFFE, toutes à Beauvais. Tous les diplômés sauf un de cette formation sont des femmes, âgées de 23 à 37 ans. **Six d'entre elles ont répondu à notre sollicitation**[21].

« La moitié des diplômés ASS en 2007 nous ayant répondu exerce en dehors de la région picarde. »

Chaque diplômé ASS nous ayant répondu déclare être en situation d'emploi, tous dans le secteur sanitaire, social ou médico-social. Tandis que l'un d'entre eux était déjà en situation d'emploi actuel avant son entrée en formation, deux autres déclarent avoir trouvé un emploi avant la fin des trois années de formation. Les trois derniers en ont trouvé un au plus tard trois mois après la fin de leur cursus.

Deux ont un **contrat de travail à durée déterminée**, tandis que quatre sont contractuels ou fonctionnaires (stagiaire ou titulaire).

Trois diplômés déclarent que leur emploi « *correspond à l'un des stages* » effectué « *durant la formation* », tandis que deux ont postulé spontanément, et une a répondu à une annonce internet.

La majorité des personnes confie travailler principalement avec des enfants, adolescents ou adultes en difficulté, ou avec des personnes âgées. Tous exercent dans un établissement et auprès d'une population qui correspond « *tout à fait* » à ce qu'ils recherchaient.

Quatre personnes vivaient en Picardie avant leur entrée de formation (trois dans l'Oise et une dans l'Aisne), et deux en dehors. Aujourd'hui, **trois travaillent dans la région** (deux dans l'Oise et une dans l'Aisne), une dans le Nord, et deux en région parisienne.

Comment avez vous trouvé votre emploi ?

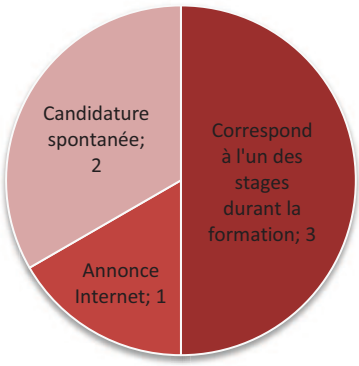

[21] Soit un taux de retour de 40.0%

DEEJE

La formation au diplôme d'Etat d'Educateur de Jeunes Enfants a diplômé 20 personnes en 2007 à l'IRFFE, toutes à Amiens. Toutes les diplômées de cette formation sont des femmes, âgées de 21 à 26 ans. **Neuf d'entre elles ont répondu à notre sollicitation**[22].

> ***« Seule une répondante sur neuf titulaires du DEEJE depuis 2007 a trouvé un emploi grâce à l'un des stages effectué au cours de la formation »***

Huit diplômées sur neuf nous ayant répondu déclarent être en situation d'emploi, et une en recherche. Six sur huit exercent dans le secteur sanitaire, social ou médico-social. Aucune des répondantes n'était employée avant son entrée en formation (à la différence de 2006 où quatre répondantes sur dix étaient dans ce cas). Par ailleurs, elles confient avoir **trouvé un emploi dans un délai d'un à six mois après la fin de leur formation.**

Trois ont un **contrat de travail à durée indéterminée**, tandis que deux ont un contrat à durée déterminée. Deux sont contractuelles ou fonctionnaires (stagiaire ou titulaire).

Une diplômée déclare que son emploi « *correspond à l'un des stages* » effectué « *durant la formation* ». **Quatre ont répondu à une annonce Internet ou ANPE**, et deux ont postulé spontanément.

Trois répondantes déclarent être en exercice au sein d'un établissement correspondant « *tout à fait* » à ce qu'elles recherchaient. Autant considèrent que leur établissement ne correspond que « *partiellement* » ou « *pas du tout* » à leurs attentes. **Quatre d'entre elles déclarent tout de même n'avoir *« pas trouvé ce qu'elles cherchaient vraiment »*.**

Votre emploi correspond au type de public avec lequel vous souhaitiez travailler ?

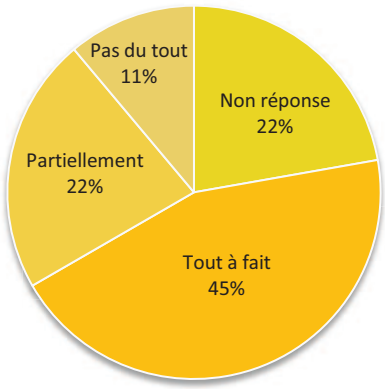

[22] Soit un taux de retour de 45.0%

DEES

La formation au Diplôme d'Etat d'Educateur Spécialisé a diplômé, en 2007, 116 personnes à l'IRFFE. Parmis eux, 84 ont suivi leur formation à Amiens (dont 18 par la voie de l'apprentissage), 14 à Beauvais et 17 à Laon.

« 30 diplômés sur 35 du DEES en 2007 ont, un an après la fin de leur formation, trouvé un emploi, dont 17 en contrat à durée indéterminée »

35 ont répondu à notre sollicitation[23], **dont 30 femmes et 5 hommes**. Ils ont été, pour 26 d'entre eux, diplômés à Amiens, 4 à Beauvais et 4 à Laon.

30 (soit 82.9%) déclarent être en situation d'emploi et 4 autres sont en recherche d'emploi. Une personne déclare être dans une « *autre situation* ».

Plus de trois quarts des répondants (27 soit 77.1% du total) confient travailler au sein du secteur sanitaire, social ou médico-social. Trois déclarent travailler en dehors du secteur.

Plus de la moitié des personnes (51.5%) était en situation d'emploi (ou assuré de bientôt l'être) avant la fin de la formation. Dix étaient déjà chez leur employeur avant d'entrer à l'IRFFE et huit ont trouvé un emploi avant d'obtenir leur diplôme.

Près de trois personnes sur dix (28.5%) confient avoir mis entre 3 et 6 mois à trouver, ou plus de 6 mois.

Quand avez-vous trouvé cet emploi ?	Nb. cit.	Fréq.
Non réponse	5	14,3%
J'étais déjà employé(e) par mon employeur actuel avant l'entrée en formation	10	28,6%
Avant la fin de la formation	8	22,9%
Moins d'un mois après le diplôme	1	2,9%
Entre un mois et 3 mois après le diplôme	1	2,9%
Entre 3 mois et 6 mois après le diplôme	6	17,1%
7 mois et plus après le diplôme	4	11,4%
TOTAL OBS.	**35**	**100%**

Près de la moitié des répondants (17 personnes soit 48.6%) a trouvé un contrat de travail à durée indéterminée. Six personnes sont en contrat à durée déterminée (17.1%) et sept sont contractuels ou fonctionnaires, stagiaire ou titulaire (20.0%).

[23] Soit un taux de retour de 30.2 %

Une personne sur cinq déclare avoir trouvé son emploi grâce à l'un des stages effectués durant la formation (7 personnes soit 20.0%), et autant après avoir postulé spontanément au sein d'une ou plusieurs structures.

Quatre personnes sur dix déclarent travailler auprès d'enfants ou d'adolescents en difficulté (15 personnes soit 42.9%), et autant auprès d'enfants ou d'adultes déficients intellectuels (14 personnes soit 40.0%).[24]

Avec quel public travaillez-vous principalement ?	Nb. cit.	Fréq.
Non réponse	5	14,3%
Des enfants handicapés intellectuels	8	22,9%
Des enfants handicapés physiques	0	0,0%
Des enfants handicapés sensoriels	0	0,0%
Des enfants polyhandicapés	1	2,9%
Des enfants malades mentaux	0	0,0%
Des adultes handicapés intellectuels	6	17,1%
Des adultes handicapés physiques	1	2,9%
Des adultes handicapés sensoriels	1	2,9%
Des adultes polyhandicapés	1	2,9%
Des adultes malades mentaux	3	8,6%
Personnes âgées	0	0,0%
Des enfants ou des adolescents en difficulté	15	42,9%
Des adultes ou des familles en difficulté	7	20,0%
La petite enfance	1	2,9%
TOTAL OBS.	**35**	**100%**
TOTAL CIT.	**49**	**140%**

La **majorité** des répondants (18 soit 51.4%) confie avoir **un emploi dans un établissement correspondant « *tout à fait* » au type de structure qu'ils recherchaient**, ainsi que de travailler avec des populations auprès desquelles ils aspiraient à exercer (19 personnes soit 54.3%).

Parmi les personnes « *partiellement* » satisfaites ou « *pas du tout* » satisfaites, quatre déclarent « *Je n'ai pas trouvé ce que je cherchais vraiment* » et deux « *J'ai le sentiment de ne pas être le professionnel correspondant à ma formation* ».

Parmi les personnes sans emploi, quatre ont été en exercice depuis la fin de leur formation, pour une durée de moins d'un mois à six mois. Deux sont en attente de réponse de la part d'un ou plusieurs employeurs. Aucune n'a reçu de promesse d'embauche à ce jour.

Parmi les 30 répondants à la question « *Dans quel département habitiez-vous avant votre entrée formation ?* », 14 déclarent « *la Somme* ». L'Aisne et l'Oise sont cités cinq fois chacune. Ainsi **80% des répondants** (24 personnes sur 30) **habitaient en Picardie avant leur formation.**

Cette répartition est relativement proche de celle retrouvée dans les réponses à la question : « *Dans quel département se trouve votre lieu principal de travail ?* ». En effet, 14 personnes travaillent principalement dans la Somme, 6 dans l'Oise et 4 dans l'Aisne.

Dans quel département habitiez-vous avant votre entrée en formation ?

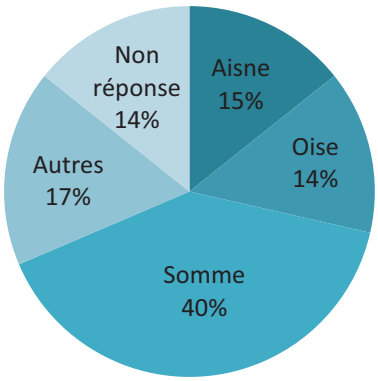

[24] Le nombre de citation est supérieur au nombre d'observations car plusieurs réponses par personnes étaient possibles à cette question.

Pour le **Département d'Etudes, de Recherches et d'Observation CREAI/IRFFE,**

Harold BUISINE
Technicien Démographe
03.22.66.24.34
harold.buisine@irffe.fr

Marie Véronique LABASQUE
Responsable du DERO
03.22.66.33.88
marie.labasque@irffe.fr