



DEPARTEMENT
D'ETUDES & DE RECHERCHES
CREAI / IRFFE



INSTITUT REGIONAL
DE FORMACION das
FUNCIONS EDUCATIVAS

ENQUETE RELATIVE A L'INSERTION PROFESSIONNELLE DES DIPLOMES EN TRAVAIL SOCIAL 2006

Décembre 2008

SOMMAIRE

1 -	PRESENTATION DE L'ENQUETE	p. 3
2-	« PHOTOGRAPHIE » DES DIPLOMES DE L'IRFFE EN 2006	p. 5
3 -	ENQUETE D'INSERTION PROFESSIONNELLE DES DIPLOMES 2006 CAFERUIS et EJE.	P. 10
	○ Les diplômés du CAFERUIS	p. 11
	○ Les diplômés du DEJE	p. 16

1 – PRESENTATION DE L'ENQUETE

Cette enquête annuelle vise à mesurer l'insertion professionnelle des personnes ayant suivi leur formation à l'IRFFE et ayant obtenu une certification au cours de l'année.

Etai^{ent} concernés **en 2006, 281 étudiants ou stagiaires de 8 formations préparatoires différentes** :

- formation préparatoire au **CAFAMP** (Certificat d'Aptitude aux Fonctions d'Aide Médico-Psychologique),
- formation préparatoire au **CQFMA** (Certificat de Qualification aux Fonctions de Moniteur d'Atelier),
- formation préparatoire au **CAFME** (Certificat d'Aptitude aux Fonctions de Moniteur Educateur),
- formation préparatoire au **CAFETS** (Certificat d'Aptitude aux Fonctions d'Educateur Technique Spécialisé),
- formation préparatoire au **DEEJE** (Diplôme d'Etat d'Educateur de Jeunes Enfants),
- formation préparatoire au **DEASS** (Diplôme d'Etat d'Assistant de Service Social),
- formation préparatoire au **DEES** (Diplôme d'Etat d'Educateur Spécialisé),
- formation préparatoire au **CAFERUIS** (Certificat d'Aptitude aux Fonctions d'Encadrement et de Responsable d'Unité d'Intervention Sociale).

Méthodologie :

L'enquête est composée d'un questionnaire comprenant **deux axes de réflexion**, à savoir :

- Les informations personnelles relatives à la personne diplômée (état civil, adresse, situation au premier juin de l'année suivant sa certification).
- Les renseignements liés à l'insertion professionnelle, à la poursuite d'études ou à la recherche d'emploi des diplômés de l'année.

Ainsi, selon la situation du diplômé au premier juin de l'année suivant sa certification (à la recherche d'un emploi, en formation, employée, etc.), différentes questions sont à compléter.

Difficultés rencontrées et options retenues :

Le questionnaire a été adressé **par courrier à 281 personnes**. Seuls **121 retours** ont été exploités, soit un taux **de retour de 43 %**. Ce taux de retour a été considéré comme insuffisant pour traiter l'ensemble des promotions étudiées. Le choix a donc été fait de se concentrer sur les dispositifs de formation ayant eu un taux de retour plus élevé, ce qui était le cas des formations préparant au CAFERUIS (taux de retour de 100%) et au DEEJE (taux de retour de 60 %).

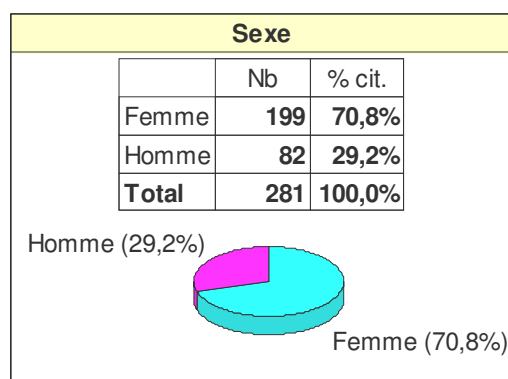
Pour pallier cette difficulté et parvenir à disposer de données se rapportant aux personnes ayant obtenu leur diplôme en 2006, nous avons procédé à une analyse de la base de données des étudiants inscrits à l'IRFFE durant l'année scolaire 2005-2006 que nous avons croisée avec la liste nominative des étudiants diplômés en 2006. Les variables étudiées pour les 281 personnes sont :

- le sexe,
- l'âge,
- le département de domicile,
- la formation suivie,
- le mode de financement de la formation,
- le lieu de formation : Amiens, Beauvais, Laon.

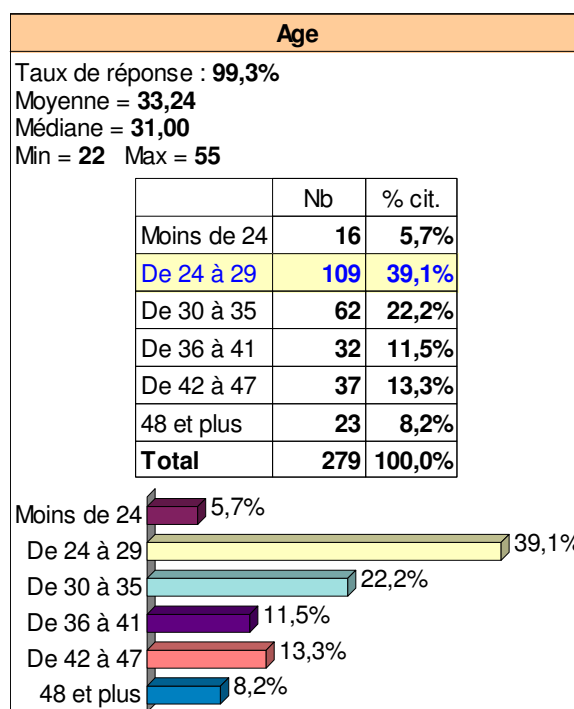
2 - « PHOTOGRAPHIE » DES DIPLOMES DE L'IRFFE EN 2006

Cette première partie de l'enquête se compose d'une présentation globale des diplômés en 2006 et de données recueillies en fonction du diplôme obtenu.

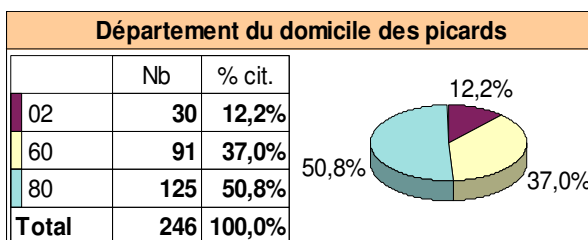
2.1 - présentation générale des diplômés 2006, tous diplômes confondus.



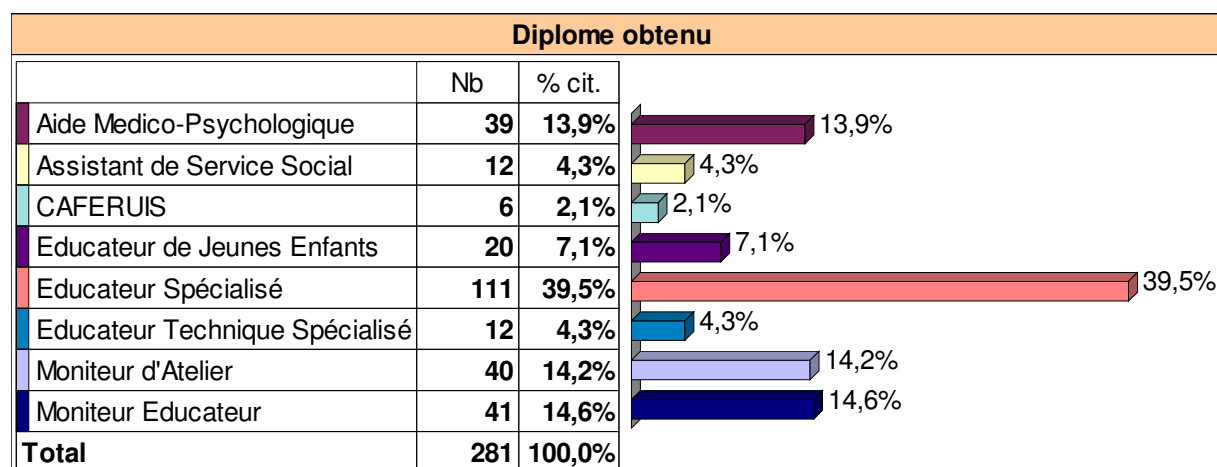
Plus de 70 % des diplômés sont des femmes. 39.1 % d'entre eux sont âgés de 24 à 29 ans, avec une médiane à 31 ans.



Région du domicile		
	Nb	% cit.
Picardie	246	87,5%
Autres régions	11	3,9%
Nord Pas de Calais	10	3,6%
Normandie	7	2,5%
Ile de France	6	2,1%
Champagne Ardennes	1	0,4%
Total	281	100,0%



L'essentiel des diplômés de l'IRFFE en 2006 sont des picards (87.5%). Parmi eux, la moitié habite la Somme. Seuls 12.2 % des diplômés proviennent de l'Aisne.



Les titulaires du Diplôme d'Etat **d'Educateur Spécialisé** (tous sites de formation confondus) représentent près de **40 % de l'ensemble des diplômés en 2006.**


Lieu de formation		
	Nb	% cit.
Amiens	237	84,3%
Beauvais	25	8,9%
Laon	19	6,8%
Total	281	100,0%

84.3 % des diplômés ont suivi leur formation sur le site d'Amiens. 19 titulaires du DEES sur 111 ont suivi leur formation sur l'unité pédagogique de Laon, 13 sur celle de Beauvais. 12 titulaires du Diplôme d'Etat d'Assistant de Service Social ont suivi leur formation à Beauvais.

Financier de la formation		
	Nb	% cit.
Conseil Régional	161	57,3%
ASSEDIC	53	18,9%
Employeur	48	17,1%
PROMOFAF/UNIFAF/Unifformation	12	4,3%
Fongecif - Picardie	3	1,1%
A.N.F.H.	2	0,7%
Conseil Général de l'Oise	1	0,4%
CNASEA	1	0,4%
Total	281	100,0%

Le **Conseil Régional de Picardie est le principal financer** des formations initiales des travailleurs sociaux par le biais des subventions accordées annuellement au centre de formation¹. Cependant, d'autres modalités de financement peuvent être sollicitées par les personnes en formation continue (DEAMP, CAFERUIS, CQFMA) que ce soit par les ASSEDIC, les employeurs, les OPCA, etc.

Pour compléter ces éléments, le tableau suivant permet de constater que **16.7 % des diplômés en 2006 étaient boursiers.**



¹ Ces subventions sont, en partie, liées au nombre d'étudiants par dispositif de formation. Ce « quota » est déterminé annuellement.

2.2 - Analyse par diplôme obtenu.

Sexe selon le diplome obtenu			
	Femme	Homme	Total
Aide Medico-Psychologique	89,7%	10,3%	100,0%
Assistant de Service Social	100,0%	0,0%	100,0%
CAFERUIS	50,0%	50,0%	100,0%
Educateur de Jeunes Enfants	100,0%	0,0%	100,0%
Educateur Spécialisé	74,8%	25,2%	100,0%
Educateur Technique Spécialisé	33,3%	66,7%	100,0%
Moniteur d'Atelier	42,5%	57,5%	100,0%
Moniteur Educateur	61,0%	39,0%	100,0%
Total	70,8%	29,2%	100,0%

La **sur-représentation des femmes dans les différents diplômes du travail social préparés à l'IRFFE** est particulièrement manifeste pour les éducateurs spécialisés (74.8%), les aides médico-psychologiques (89.7%), les assistants de service social et éducateurs de jeunes enfants (100%). Cette tendance est moins nette pour les moniteurs éducateurs (avec 61% de femmes) et est inversée pour les moniteurs d'atelier (42.5%) et les éducateurs techniques spécialisés (33.3% de femmes diplômées).

Lieu d'habitation selon le diplome obtenu					
	Somme	Oise	Hors Picardie	Aisne	Total
Aide Medico-Psychologique	76,9%	7,7%	15,4%	0,0%	100,0%
Assistant de Service Social	25,0%	66,7%	8,3%	0,0%	100,0%
CAFERUIS	16,7%	50,0%	16,7%	16,7%	100,0%
Educateur de Jeunes Enfants	45,0%	25,0%	30,0%	0,0%	100,0%
Educateur Spécialisé	43,2%	31,5%	10,8%	14,4%	100,0%
Educateur Technique Spécialisé	33,3%	33,3%	16,7%	16,7%	100,0%
Moniteur d'Atelier	40,0%	37,5%	7,5%	15,0%	100,0%
Moniteur Educateur	34,1%	43,9%	9,8%	12,2%	100,0%
Total	44,5%	32,4%	12,5%	10,7%	100,0%

Les titulaires du CAFAMP habitent majoritairement (près de 77 %) dans la Somme alors que les titulaires du CAFERUIS, DEASS et CAFME sont davantage originaires de l'Oise. Il est à noter qu'aucun diplômé du CAFAMP, DEASS et DEEJE n'habite le département de l'Aisne.

Quelques éléments statistiques concernant l'âge des diplômés selon la certification obtenue

	Age			
	Moyenne	Min	Max	Médiane
Aide Medico-Psychologique	38,08	22	53	39,00
Assistant de Service Social	26,50	22	41	24,50
CAFERUIS	45,50	33	55	46,00
Educateur de Jeunes Enfants	27,15	22	45	24,50
Educateur Spécialisé	29,73	22	54	28,00
Educateur Technique Spécialisé	43,00	33	52	43,50
Moniteur d'Atelier	40,69	26	54	42,00
Moniteur Educateur	31,27	23	49	29,00
Total	33,24	22	55	

Enfin, les **diplômés CAFERUIS** (avec une moyenne d'âge de 45.5 ans) sont identifiés comme les diplômés **les plus âgés** suivis par les éducateurs techniques spécialisés et les moniteurs d'atelier (ayant respectivement une moyenne d'âge et une médiane supérieure à 40 ans. Les moyennes d'âge ainsi que les médianes les plus basses se retrouvent chez les diplômées du DEASS (26.5 et 24.5) et du DEEJE (27.15 et 24.5).

3 – ENQUETE D’INSERTION PROFESSIONNELLE DES DIPLOMES 2006 CAFERUIS ET DEEJE.

Cette partie de l’enquête porte sur l’insertion professionnelle des étudiants formés à l’IRFFE et qui ont obtenu leur diplôme, CAFERUIS ou DEEJE, durant l’année 2006.

Elle concerne ainsi 6 titulaires du CAFERUIS et 12 titulaires du DEEJE.

La présentation des principaux résultats se compose de trois grandes parties en fonction du statut des répondants :

- Diplômé en situation d’emploi
- Diplômé à la recherche d’un emploi
- Diplômés en poursuite d’étude.

3.1 - Les diplômés du CAFERUIS.

PRESENTATION GENERALE DES REpondANTS

Six diplômés sur six ont répondu à ce questionnaire : trois hommes et trois femmes.

Le plus jeune a 33 ans et le plus âgé à 55 ans. **Tous étaient en situation d'emploi au moment de la passation du questionnaire.**

STATUT DES PERSONNES PENDANT LEUR FORMATION

STATUT AU COURS DE LA FORMATION	Nb.
En cours d'emploi	3
Salarié(e) mais en formation sur mon temps personnel	3
TOTAL	6

Toutes les personnes en formation CAFERUIS étaient en situation d'emploi au moment de leur formation. Trois d'entre elles se sont formées sur leur temps personnel. Les trois autres sont venues en formation pendant leur temps de travail.

SITUATION PROFESSIONNELLE AU 1^{ER} JANVIER 2007

- ✓ Le nombre et la nature de l'emploi occupé

Il s'agissait pour le répondant, de préciser s'il avait un ou plusieurs emplois et de préciser sa nature. Tous les diplômés du CAFERUIS en 2006 avaient un emploi 6 mois après la fin de leur formation. La nature de cet emploi se partage en trois catégories distinctes :

- chef de service éducatif en Maison d'Enfants à Caractère Social,
- cadre socio-éducatif,
- directeur adjoint d'un ESAT.

- ✓ Le temps entre la fin de la formation et la signature du contrat

Tous les répondants avaient trouvé un emploi avant la fin de leur formation dont 2 qui ont poursuivi leur activité professionnelle chez le même employeur que celui qu'ils avaient avant leur formation.

Pour une personne, l'emploi correspond à un des stages effectués au cours de la formation. Deux personnes ont trouvé cet emploi par relations personnelles ou familiales.

- ✓ La nature du contrat de travail

Quatre personnes sur les six répondants travaillent dans le cadre d'un **contrat à durée indéterminée** et deux sont fonctionnaires (dont un non encore titulaire).

- ✓ Le montant net de la rémunération mensuelle (en euros)

REMUNERATION	Nb.
Moins de 1800	1
De 2000 à 2200	1
De 2600 à 2800	1
2800 et plus	3
TOTAL	6

Le minimum cité est de 1700 € et le maximum de 3200 €. **La moyenne est de 2614.67€**

- ✓ Le secteur d'emploi

Quatre personnes sont salariées du secteur privé et deux sont salariées de l'Etat ou d'une collectivité territoriale.

- ✓ Le public auprès duquel ils travaillent.

PUBLICS	Nb.
Des adultes handicapés intellectuels	2
Des adultes handicapés mentaux	2
Des enfants ou des adolescents en difficulté	4
TOTAL CIT.	8

Le nombre de citations est supérieur au nombre d'observations du fait de réponses multiples. Le total est cependant calculé à partir du nombre d'observations (6 répondants). Ainsi, les deux diplômés travaillant en foyer de vie et en ESAT ont tous deux cochés « adultes handicapés intellectuels » et « adultes malades mentaux ».

APPRECIATION DE L'EMPLOI OCCUPE

- ✓ Estimation du rapport entre les fonctions exercées et le diplôme obtenu

FONCTION/DIPLOME	Nb.
Oui	5
Partiellement	0
Non	1
TOTAL	6

Un répondant estime que la fonction professionnelle qu'il exerce ne correspond pas au diplôme obtenu.

- ✓ Mon emploi correspond au type d'institution / public que je recherchais:

APPRECIATION/TYPE D'INSTITUTION	Nb.
Non réponse	1
Tout à fait	3
Partiellement	2
Pas du tout	0
TOTAL	6

APPRECIATION/PUBLIC	Nb.
Tout à fait	4
Partiellement	2
Pas du tout	0
TOTAL	6

Deux répondants estiment que le type d'institution ne correspond que partiellement à ce qu'ils recherchaient. Une personne n'a pas répondu à cette question.

Les deux répondants qui estiment que le public auprès desquels ils interviennent ne correspond que partiellement à ce qu'ils recherchaient sont ceux qui n'étaient que partiellement satisfaits du type d'institution qui les emploie.

- ✓ Dans mon emploi, j'ai le sentiment d'exercer vraiment mon métier :

APPRECIATION/EXERCICE DU METIER	Nb.
Tout à fait	5
Partiellement	1
Pas du tout	0
TOTAL	6

Un seul des répondants n'a que « partiellement » le sentiment d'exercer vraiment son métier.

- ✓ Satisfaction liée à l'insertion professionnelle

SATISFACTION/INSERTION PROFESSIONNELLE	Nb.
Satisfait et plutôt satisfait	5
Insatisfait et en quête d'un autre emploi	1
Insatisfait mais n'envisage pas actuellement de changement d'emploi	0
TOTAL	6

Seul un des répondants se dit insatisfait de son insertion professionnelle et à la recherche d'un autre emploi que celui actuellement occupé.

MOBILITE DES REONDANTS

- ✓ Le département d'habitation avant l'entrée en formation.

DEPARTEMENT D'HABITATION AVANT LA FORMATION	Nb.
Aisne	1
Oise	3
Somme	1
Hors région	1

Trois des six répondants étaient originaires de l'Oise. Un habitait en dehors de la région picarde, dans le département du Val d'Oise (95).

3.3 - Les diplômés du DEEJE

PRESENTATION GENERALE DES REpondANTS

12 diplômés sur 20 **ont répondu** à ce questionnaire : **12 femmes**. La plus jeune a 22 ans et la plus âgée a 36 ans. **10 répondants étaient en situation d'emploi** au moment de la passation du questionnaire. Deux étaient à la recherche d'un emploi.

STATUT DES PERSONNES PENDANT LEUR FORMATION

STATUT AU COURS DE LA FORMATION	Nb.
En voie directe sans aide particulière	5
En voie directe avec une aide financière	6
En congé individuel de formation (CIF)	1
TOTAL	12

Six personnes bénéficiaient d'une aide financière au cours de leur formation : une bourse pour cinq d'entre elles et un financement de la part des ASSEDIC pour la sixième.

SITUATION PROFESSIONNELLE AU 1^{ER} JANVIER 2007

Les réponses des deux diplômées à la recherche d'un emploi n'apparaissent pas dans cette partie de l'enquête. C'est pour cette raison que les tableaux sont construits sur un total de 10 réponses.

- ✓ Le nombre et la nature de l'emploi occupé

Huit répondantes occupent un emploi d'éducatrice de jeunes enfants, une effectue un remplacement en tant que directrice de crèche et une est employée dans un village d'enfants.

- ✓ Le temps entre la fin de formation et la signature du contrat

TEMPS SIGNATURE CONTRAT	Nb.
Avant la fin de la formation	4
Moins d'un mois après le diplôme	3
Entre 2 mois et moins de trois mois après le diplôme	2
Entre 3 mois et moins de 4 mois après le diplôme	1
TOTAL	10

Quatre diplômées sur les 10 qui occupent un emploi au moment de l'enquête **ont signé leur contrat de travail avant la fin de leur formation**. Trois l'ont signé moins d'un mois après avoir été diplômées.

Parmi les emplois occupés, un correspond à l'un des stages durant la formation, deux ont été trouvés par relations personnelles ou familiales. Quatre correspondent à une candidature spontanée.

- ✓ La nature du contrat de travail

NATURE DU CONTRAT	Nb.
Contrat à durée indéterminée	2
Contrat à durée déterminée	3
Intérim	1
Fonctionnaire contractuel	3
Autre	1
TOTAL	10

Les diplômés ont des contrats de travail de différentes natures : deux ont signé un CDI, trois sont en CDD ou fonctionnaires contractuels. Une personne occupe un poste en intérim. Enfin, la personne ayant répondu « Autre » est celle qui effectue un remplacement de directrice de crèche. Elle a précisé qu'il s'agissait d'un contrat pouvant être renouvelé ou non à la fin de chaque mois.

- ✓ Le montant net de la rémunération mensuelle (en euros)

REMUNERATION	Nb.
Non réponse	1
Moins de 1000	1
De 1100 à 1200	3
De 1200 à 1300	2
De 1400 à 1500	1
1500 et plus	2
TOTAL	10

Le minimum cité est de 999 € et le maximum de 1900 €. **La moyenne est de 1298.44 €.** Une personne occupant un emploi au moment de l'enquête n'a pas répondu à cette question.

- ✓ Le secteur d'emploi

SECTEUR D'EMPLOI	Nb.
Salariée du secteur privé	3
Salariée de l'Etat ou d'une collectivité territoriale ou locale	7
TOTAL	10

Seules trois des diplômées occupent un emploi dans le secteur privé : deux dans une MECS et une dans une crèche privée. Les sept autres travaillent pour une collectivité territoriale ou municipale : crèche multi accueil (3 personnes), halte-garderie (3), crèche familiale (1).

- ✓ Le public auprès duquel elles travaillent

Dix des répondantes travaillent dans le secteur de la petite enfance et deux travaillent auprès d'enfants ou adolescents en difficultés.

APPRECIATION DE L'EMPLOI OCCUPE.

- ✓ Estimation du rapport entre les fonctions exercées et le diplôme obtenu

FONCTION/DIPLOME	Nb.
Oui	8
Partiellement	2
Non	0
TOTAL	10

La majorité des répondantes déclarent considérer leur emploi actuel tout à fait en rapport avec le diplôme dont elles sont titulaires. Deux sur dix affirment que celui-ci ne l'est que « *partiellement* ».

- ✓ Mon emploi correspond au type d'institution que je recherchais:

APPRECIATION/TYPE D'INSTITUTION	Nb.
Tout à fait	6
Partiellement	4
Pas du tout	0
TOTAL	10

APPRECIATION/PUBLIC	Nb.
Tout à fait	6
Partiellement	4
Pas du tout	0
TOTAL	10

Six personnes sur dix déclarent considérer que leur emploi correspond « *tout à fait* » au type d'institution qu'elles recherchaient, et quatre « *partiellement* ». La même répartition est observée pour le rapport entre les types de publics recherchés par les étudiantes et ceux rencontrés au sein de leur exercice professionnel.

- ✓ Dans mon emploi, j'ai le sentiment d'exercer vraiment mon métier :

APPRECIATION/EXERCICE DU METIER	Nb.
Tout à fait	8
Partiellement	2
Pas du tout	0
TOTAL	10

SATISFACTION/INSERTION PROFESSIONNELLE	Nb.
Satisfaite et plutôt satisfaite	8
Insatisfaite et en quête d'un autre emploi	2
Insatisfait mais n'envisage pas actuellement de changement d'emploi	0
TOTAL	10

Les raisons énoncées de l'insatisfaction partielle sont essentiellement liées à² :

- « *je n'ai pas trouvé ce que je cherchais vraiment* » pour 2 personnes
- « *les fonctions exercées ne correspondent pas à mon image du métier* » pour une répondante

² Plusieurs réponses étaient possibles.

- « *j'aurais aimé travailler auprès d'enfants handicapés en crèche* » a été cité par une personne
- « *je souhaitais trouver une structure d'accueil moins importante (en capacité d'accueil)* » pour une personne.

MOBILITE DES REpondANTS

DEPARTEMENT D'HABITATION AVANT LA FORMATION	Nb.
Aisne	0
Oise	3
Somme	3
Hors région	4
TOTAL	10

Les quatre personnes habitant en dehors de la région picarde lors de leur formation, étaient originaires des départements de Seine Maritime (76), du Nord (59), du Gard (30), de la Haute-Marne (52).

DEPARTEMENT DU LIEU DE TRAVAIL	Nb.
Aisne	0
Oise	1
Somme	2
Hors région	7
TOTAL	10

Les sept personnes qui travaillent en dehors de la région picarde depuis qu'elles sont diplômées travaillent dans les départements du Nord (59), de Seine Maritime (76), Seine et Marne (77) pour deux diplômées, la Savoie (73), les Hauts de Seine (92), Meurthe et Moselle (54).

LES DIPLOMES DU DEEJE A LA RECHERCHE D'UN EMPLOI

- ✓ Les périodes d'emploi depuis l'obtention du diplôme

Pour les deux diplômées à la recherche d'un emploi, il n'y a **pas eu de période d'emploi depuis l'obtention du diplôme.**

- ✓ La nature de l'emploi recherché

Elles sont toutes deux à la recherche d'un emploi correspondant au diplôme obtenu, le DEEJE.

- ✓ Inscription à l'ANPE et emploi en vue

Ces deux personnes sont inscrites à l'ANPE, sans indemnisation, et sont en attente de réponse à des candidatures effectuées.