



INSTITUT REGIONAL
DE FORMATION AUX
FONCTIONS EDUCATIVES



Enquête « insertion professionnelle »

des diplômés 2008 en travail
social à l'IRFFE de Picardie.

DEPARTEMENT

D'ETUDES, DE RECHERCHES & D'OBSERVATION

Cette enquête annuelle, réalisée depuis 2006 par le Département d'Etudes, de Recherches et d'Observation du CREAL et de l'IRFFE de Picardie, se fixe pour objectif d'essayer d'apporter des informations quant au devenir des étudiants ayant suivi une formation à l'IRFFE. Qu'il s'agisse de formations dispensées sur les sites d'Amiens, de Beauvais ou de Laon, ou encore d'une certification acquise par voie « initiale », ou par apprentissage, le présent rapport propose donc quelques éléments de regard relatifs à l'intégration professionnelle des 349 personnes diplômées en 2008 au sein des neuf dispositifs de formation suivants :

- Formation préparatoire au **CAFERUIS**¹
- Formation préparatoire au **CAFETS**²
- Formation préparatoire au **CAFME**³
- Formation préparatoire au **CQFMA**⁴
- Formation préparatoire au **DEAMP**⁵
- Formation préparatoire au **DEASS**⁶
- Formation préparatoire au **DEEJE**⁷
- Formation préparatoire au **DEES**⁸
- Formation préparatoire au **DETISF**⁹

¹ **CAFERUIS** : Certificat d'aptitude aux fonctions d'encadrement et de responsable d'unité d'intervention sociale

² **CAFETS** : Certificat d'aptitude aux fonctions d'éducateur technique spécialisé

³ **CAFME** : Certificat d'aptitude aux fonctions de moniteur éducateur

⁴ **CQFMA** : Certificat de qualification aux fonctions de moniteur d'atelier

⁵ **DEAMP** : Diplôme d'Etat d'aide médico-psychologique

⁶ **DEASS** : Diplôme d'Etat d'assistant de service social

⁷ **DEEJE** : Diplôme d'Etat d'éducateur de jeunes enfants

⁸ **DEES** : Diplôme d'Etat d'éducateur spécialisé

⁹ **DETISF** : Diplôme d'Etat de technicien de l'intervention sociale et familiale

Méthodologie retenue :

L'enquête a pris la forme d'un questionnaire, envoyé par voie postale à l'ensemble des diplômés, douze mois après leur certification ou obtention du diplôme. Une relance a été faite quelques semaines après, toujours par voie postale, auprès des personnes ne nous ayant pas répondu.

Joint à une lettre d'accompagnement et à une fiche de présentation, le même questionnaire a été envoyé aux diplômés de huit formations, la seule faisant exception étant celle des Aides Médico-Psychologiques.¹⁰

Nous l'avons décomposé en quatre parties distinctes relatives à :

- Des données signalétiques.
- Des renseignements sur l'insertion professionnelle en cas d'emploi.
- Des renseignements en cas de recherche d'emploi.
- Des renseignements en cas de poursuite d'études ou de formations complémentaires.

Différentes questions sont donc à compléter selon la situation du répondant environ un an suivant l'obtention de son diplôme ou de son certificat.

¹⁰ Celle-ci a en effet été l'objet d'un questionnaire différent, établi en collaboration avec l'AFORTS (Association Française des Organismes de Formation et de Recherche en Travail Social) et donc d'une passation et d'un traitement spécifique.

Taux de retour et options retenues :

	CAFERUIS	CAFETS	CAFME	CQFMA	DEAMP	DEASS	DEEJE	DEES	DETISF	TOTAL
Envois 2008	13	17	56	42	23	53	2	133	10	349
Retours 2008 (Volume)	7 ↘	6 ↗	13 ↗	22 ↗	9 ↘	20 ↗	1 ↘	50 ↗	5 ↗	133 ↗
Taux de retour 2008	53,8% ↘	35,3% ↘	23,2% ↗	52,4% ↗	39,1% ↗	37,7% ↘	50,0% ↗	37,6% ↗	50,0% ↗	38,1% ↗

Le tableau ci-dessus propose de constater, par type de formation, le nombre d'envois réalisés pour notre enquête (relatif au nombre de diplômés), le nombre de retours obtenus et le taux de retour qui en résulte. Les flèches ascendantes ou descendantes donnent un aperçu de la tendance par rapport aux données relatives à l'année passée pour la même enquête.

Le questionnaire a donc été adressé à 349 personnes (27 de plus qu'en 2007). Au total, 133 retours ont été exploités soit un **taux de retour brut de 38.1%**. Un taux en **nette progression** par rapport à 2007 (31.7 %), d'autant que si nous considérons les 48 retours à l'envoyeur qui nous ont été retournés¹¹, le **taux de retour réel est de 42.9%**. Ces taux sont plus proches de ceux obtenus lors de l'enquête 2006, qui étaient pour rappel de 43.1% (soit 121 personnes sur 281).

Hormis les diplômés du CAFERUIS, CAFETS ou du DEASS, la proportion des diplômés ayant accepté de nous répondre est donc plus grande pour la majorité des dispositifs. Ceci particulièrement au sein des dispositifs de formation préparant au CQFMA (52.4% de réponses contre 29.7 en 2007) et du DEES (dans l'absolu, quinze personnes de plus que l'année passée).

Il est par ailleurs à noter qu'une seule réponse nous est parvenue de personnes diplômées du DEEJE. Ceci s'explique par la réforme du diplôme, dont l'un des changements a été l'allongement de la durée de la formation - de 27 mois à trois ans. Un décalage s'est donc opéré, laissant une année sans diplômé ou presque (deux personnes seulement ont « repassé » leurs épreuves, appartenant initialement à la promotion précédente).

Nous allons proposer comme en 2007, **un regard sur chacun des dispositifs observés**, qui fera l'objet d'un feuillet à part entière, quel que soit son taux de retour et, dans l'absolu, quel que soit le nombre de questionnaires recueillis - exception faite du dispositif du DEEJE, pour les raisons évoquées ci-dessus.

¹¹ Principalement pour raisons : « N'habite plus à l'adresse indiquée », « Adresse incomplète », etc.

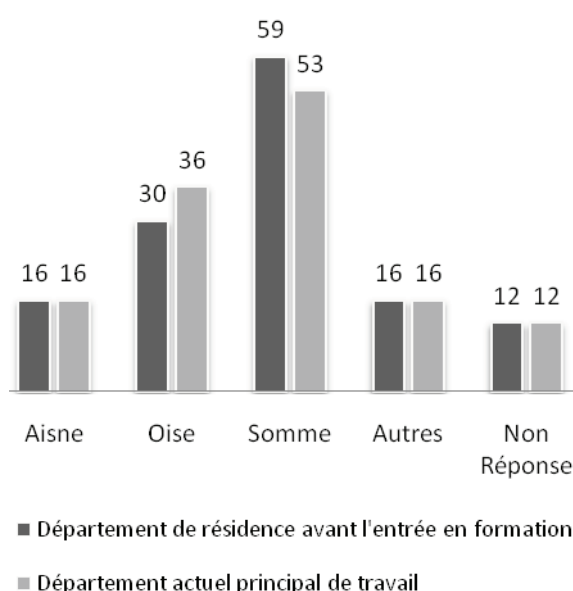
Rappelons que les réponses recueillies ont un but essentiellement informatif. Déconstruits par dispositifs, les échantillons ne proposent pas de projection statistique objectivée, ni de généralisation. Cette enquête doit donc être lue comme descriptive, à un temps *t*, du devenir d'une partie des diplômés 2008 des dispositifs de formation de l'IRFFE, 12 mois après.

Présentation générale des répondants à l'enquête :

133 personnes ont donc répondu à notre sollicitation, dont 93 femmes et 40 hommes. 103 ont réalisé leur formation sur le site d'Amiens, 12 à Beauvais et 9 à Laon. Comme au sein des deux études précédentes, les répondants sont près de **neuf sur dix, un an après avoir obtenu leur diplôme, à être en situation d'emploi** (121 sur 133 soit 90%). Seules 12 personnes ne sont pas en emploi, dont 10 en recherche un.

Parmi les 121 personnes employées, 6 ont plusieurs emplois. **Tous** les salariés travaillent aujourd'hui **dans le secteur sanitaire, social ou médico-social**. De même, **plus de la moitié (72 soit 54.1%) sont en Contrat à Durée Indéterminée**, tandis qu'un sur cinq est en Contrat à Durée Déterminée (26 soit 19.5%). Les autres personnes employées (23) sont contractuelles ou fonctionnaires (stagiaire ou titulaire).

Lieux de résidence et d'exercice des répondants



Près de la moitié des répondants déclare qu'ils habitaient dans le département de la Somme avant d'entrer en formation à l'IRFFE (59 personnes, soit 44.3%). De même, ce département est également le plus représenté en ce qui concerne les lieux actuels d'exercice de leurs fonctions. Il est à noter que l'on recense autant de répondants venant d'un département hors de la Picardie que du département de l'Aisne.

Comme observé en 2007, il est possible de poser l'**hypothèse que les étudiants diplômés de l'IRFFE deviennent des travailleurs sociaux au sein de la région**. En effet, en règle générale, une personne résidant en Picardie avant et pendant sa période de formation y trouve ensuite du travail.

Quand avez-vous trouvé votre emploi ?	Nb. cit.	Fréq.
Non réponse	19	14,3%
J'étais déjà employé(e) par mon employeur actuel avant l'entrée en formation	31	23,3%
Avant la fin de la formation	27	20,3%
Moins d'un mois après le diplôme	22	16,5%
Entre un mois et moins de 3 mois après le diplôme	11	8,3%
Entre 3 mois et 6 mois après le diplôme	9	6,8%
7 mois et plus après le diplôme	14	10,5%
TOTAL OBS.	133	100,0%

Moins de répondants déclarent qu'ils étaient déjà employés avant d'entrer en formation au sein de l'un des dispositifs observés que l'année passée (23% au lieu de 40% l'année dernière) ce qui reste pourtant le premier poste de réponse à la question « *Quand avez-vous trouvé votre emploi ?* ».

Si l'on ajoute les personnes en poste avant leur formation et celles ayant trouvé un emploi avant la fin de cette dernière, 43% du total avait un emploi en sortant du centre de formation. A l'autre extrémité, 14 personnes, soit une sur dix, ont du attendre « *7 mois et plus* » avant de réussir à en trouver.

Dans l'ensemble, la recherche d'emploi est tout de même majoritairement fructueuse, puisque seuls 7% (même taux que les diplômés 2007) des répondants sont en recherche d'emploi 12 mois après l'obtention de leur diplôme.

A nouveau, comme l'année passée, nous pouvons constater que les stages au sein de la formation sont importants dans la décision du lieu d'exercice futur : **plus d'un cinquième des personnes a trouvé son emploi grâce à l'un des stages réalisés** (29 personnes, soit 21.8% des répondants). Le deuxième poste de réponse à souligner est celui des candidatures spontanées : 27 personnes ont trouvé leur emploi grâce à ce moyen, soit 20.3% du total.

Comment avez-vous trouvé votre emploi ?	Nb. cit.	Fréq.
Non réponse	15	11,3%
Poste déjà occupé avant ou pendant la formation	32	24,1%
Correspond à l'un des stages durant la formation	29	21,8%
Suite à une annonce dans la presse	3	2,3%
Proposition de l'ANPE	5	3,8%
Suite à une annonce internet	11	8,3%
Par relations personnelles ou familiales	11	8,3%
Par candidature spontanée	27	20,3%
TOTAL OBS.	133	100,0%

Enfin, près de deux tiers sont « *tout à fait* » satisfaits de travailler dans le type d'établissement au sein duquel ils sont, et près de trois quarts sont « *tout à fait* » satisfaits d'exercer auprès des publics avec lesquels ils évoluent au quotidien.

Avec quel (s) public (s) travaillez-vous principalement ?	Nb. cit.	Fréq.
Non réponse	10	7,5%
Des enfants handicapés intellectuels	14	10,5%
Des enfants handicapés physiques	3	2,3%
Des enfants handicapés sensoriels	6	4,5%
Des enfants polyhandicapés	3	2,3%
Des enfants malades mentaux	4	3,0%
Des adultes handicapés intellectuels	37	27,8%
Des adultes handicapés physiques	12	9,0%
Des adultes handicapés sensoriels	7	5,3%
Des adultes polyhandicapés	8	6,0%
Des adultes malades mentaux	14	10,5%
Des personnes âgées	10	7,5%
Des enfants ou des adolescents en difficulté	34	25,6%
Des adultes ou des familles en difficulté	37	27,8%
La petite enfance	10	7,5%
TOTAL OBS.	133	100,0%
TOTAL CIT.	209	157,1%

Plusieurs réponses étaient acceptées pour cette question, ce qui explique le nombre de citations plus élevé que celui du total des observations. Parmi les personnes ayant répondu à notre questionnaire, plus d'un quart travaille auprès d'adultes handicapés intellectuels (27.8% du total). Autant déclarent travailler avec des adultes ou des familles en difficulté (27.8%), et/ou des enfants ou des adolescents (25.6%)



Les répondants recherchant aujourd'hui un emploi (10 personnes soit 7.5% du total) déclarent, pour une majorité (6), être en attente d'une réponse de la part d'un employeur potentiel. Tous cherchent un travail dans le secteur sanitaire, social ou médico-social et correspondant au diplôme qu'ils ont obtenu à l'IRFFE.

Seuls deux de ces personnes n'ont eu aucune activité professionnelle depuis la fin de leur formation, les autres ayant travaillé pour une durée cumulée d'un mois à plus de six mois.



CAFERUIS

CAFERUIS



La formation au Certificat d'Aptitude aux Fonctions d'Encadrement et de Responsable d'Unité d'Intervention Sociale a diplômé 13 personnes en 2008 à l'IRFFE de Picardie, parmi lesquelles sept ont répondu à notre enquête¹² (cinq femmes et deux hommes).

L'ensemble des répondants déclare être aujourd'hui en situation d'emploi, tous au sein du secteur sanitaire, social ou médico-social.

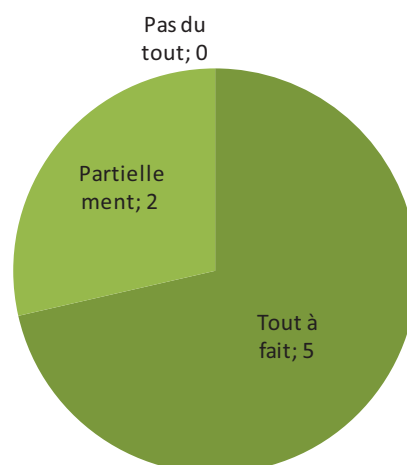
En contrat à durée indéterminée pour la majorité (5), ils déclarent habiter et travailler en région picarde pour cinq d'entre eux. Les deux autres résident et exercent en région Nord Pas de Calais.

Cinq étaient déjà employés chez leur employeur actuel avant leur entrée en formation. Un autre a trouvé son employeur avant d'être diplômé. Le dernier a trouvé son emploi entre un et trois mois après, par relations personnelles.

Cinq sur sept considèrent avoir « *tout à fait* » trouvé un poste au sein d'une institution du type qu'ils recherchaient. De même, six déclarent être « *tout à fait* » en contact avec le(s) type(s) de publics avec le(s)quel(s) ils souhaitaient travailler.

Un ensemble de répondants est aujourd'hui en situation d'emploi dans le secteur.

Mon emploi correspond au type d'institution que je recherchais :



¹² Soit un taux de retour de 53.8%

CAFETS

CVLEET2



La formation préparatoire au Certificat d'Aptitude aux Fonctions d'Edicateur Technique Spécialisé a diplômé 17 personnes en 2008 à l'IRFFE. Six ont répondu à notre sollicitation¹³ en juillet 2009, dont cinq hommes et une femme.

Un an après l'obtention de leur certificat, tous sont en situation d'emploi, en contrat indéterminé, au sein du secteur sanitaire, social ou médico-social.

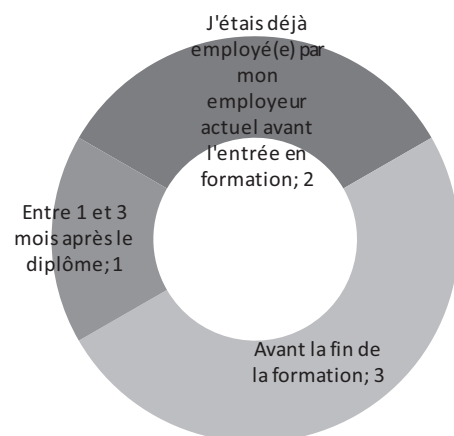
Deux personnes sont aujourd'hui en emploi au sein d'une structure dans laquelle elles travaillaient déjà avant d'entrer en formation. Trois autres ont trouvé leur emploi actuel avant la fin de leur formation. La dernière a trouvé un emploi entre un et trois mois après avoir reçu son certificat.

Cinq sur six déclarent travailler au sein d'une institution correspondant « *tout à fait* » à ce qu'ils espéraient. De même, tous déclarent aujourd'hui exercer « *tout à fait* » auprès du/des public(s) avec le(s)quel(s) ils souhaitaient travailler.

Par ailleurs, cinq sur six résident et travaillent aujourd'hui au sein de la région picarde, dont quatre dans la Somme et un dans l'Aisne.

Un ensemble de répondants est en contrat à durée indéterminée

Quand avez vous trouvé votre emploi actuel ?



¹³ Soit un taux de retour de 35.3%

CAFME



La formation au Certificat d'Aptitude aux Fonctions de Moniteur Educateur a diplômé 56 personnes en 2008 à l'IRFFE. Parmi elles, 13 ont répondu à notre enquête¹⁴, dont neuf femmes et quatre hommes.

Au jour de répondre à l'enquête, 11 déclarent être en situation d'emploi. Huit sont en contrat à durée indéterminée, et quatre en contrat à durée déterminée ou en intérim, tous au sein du secteur sanitaire, social ou médico-social.

Trois étaient déjà employés au sein de la structure dans laquelle ils évoluent aujourd'hui avant d'entrer à l'IRFFE et un a trouvé son emploi avant d'achever son parcours de formation. Trois ont trouvé leur emploi moins d'un mois après l'obtention de leur diplôme et cinq ont dû attendre entre un et plus de sept mois.

Trois ont un emploi dans l'une des structures dans laquelle ils ont réalisé un stage durant la formation. Les autres ont trouvé par réponse à une annonce Internet (1), par candidature spontanée (3) ou par relations personnelles (2).

Huit sont « tout à fait » satisfaits du type d'établissement dans lequel ils travaillent. Quatre le sont « partiellement ». La même répartition est observée en réponse à « Mon emploi correspond au(x) type(s) de

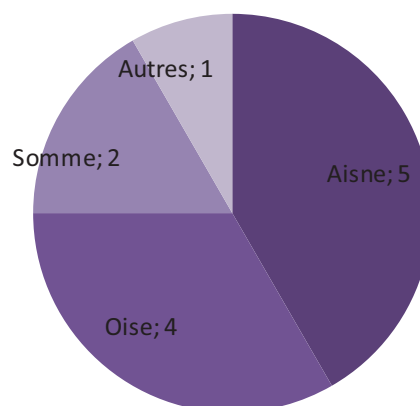
public(s) avec lequel (lesquels) je souhaitais travailler » (8 « Tout à fait » ; 4 « Partiellement »).

Parmi ceux qui ne le sont que partiellement, deux évoquent le fait de n'avoir pas trouvé ce qu'ils recherchaient exactement.

Deux personnes déclarent être en recherche d'emploi : dans le secteur et en tant que moniteur éducateur. L'une est en attente d'une ou plusieurs réponses pour un emploi auquel elle a candidaté mais aucune n'a reçu de promesse d'embauche à ce jour.

Sur 12 ayant répondu à la question, 11 déclarent travailler et résider en région picarde (cf graphique), un seul étant dorénavant en Vendée.

Répartition par département de résidence



¹⁴ Soit un taux de retour de 23.2%

CQFMA

CQFMA



La formation au Certificat de Qualification aux Fonctions de Moniteur d'Atelier de l'IRFFE, a diplômé 42 personnes en 2008. Parmi elles, 22 ont accepté de répondre à notre sollicitation¹⁵, dont 7 femmes et 15 hommes. Tous ont réalisé leur formation à Amiens.

Sur 22 répondants, 17 ont aujourd'hui un emploi, tous au sein du secteur sanitaire, social ou médico-social. Dix d'entre eux étaient déjà employés par leur structure actuelle avant d'entrer en formation à l'IRFFE. Deux ont trouvé leur emploi actuel avant la fin du parcours formatif. Les autres ont attendu moins d'un mois (une personne), de 3 à 6 mois après (2 personnes), ou 7 mois et plus (2 personnes).

Pour ceux qui ne travaillent pas dans la même structure qu'avant leur formation, la majorité a trouvé un emploi grâce à ses relations personnelles ou familiales (5 personnes) ou en postulant spontanément (2 personnes).

La quasi-totalité des personnes ayant un emploi déclare avoir trouvé une structure correspondant « tout à fait » au type d'établissement qu'elle recherchait (15 personnes sur 17).

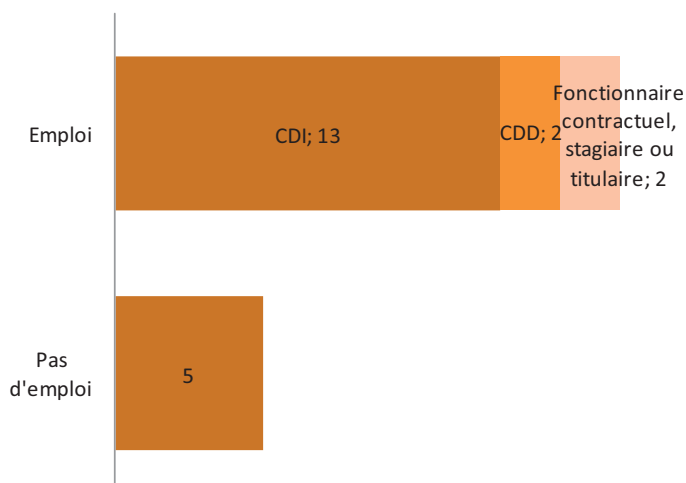
De même, 15 considèrent être « tout à fait » en contact avec le(s) type(s) de public(s)

avec le(s)quel(s) ils souhaitent travailler. La majorité exerce auprès d'adultes handicapés intellectuels (14 personnes).

Parmi les 5 personnes sans emploi, une seule n'a eu aucune activité professionnelle durant l'année écoulée. Les autres ont exercé au moins trois mois. Deux sont en attente de réponse(s) à une offre d'emploi à laquelle ils ont postulé, mais aucune n'a reçu de promesse d'embauche.

Enfin, avant d'entrer en formation, une seule d'entre elles habitait en dehors de la Picardie (Seine Maritime), et la répartition est la même aujourd'hui. Ainsi sur 16 répondants, 15 déclarent exercer dans la région (7 dans la Somme, 6 dans l'Oise et 2 dans l'Aisne).

Répartition par emploi et types de contrat



¹⁵ Soit un taux de retour de 52.4%

DEAMP



La formation au Certificat d'Aptitude aux Fonctions d'Aide Médico-Psychologique a diplômé 32 personnes en 2008. Neuf ont répondu à notre sollicitation, parmi lesquelles huit femmes et un homme, pour une moyenne d'âge de 40 ans.

Une seule personne réside dans l'Oise, les autres dans la Somme. Huit personnes sur neuf sont actuellement en situation d'emploi, toutes dans le secteur sanitaire, Social ou médico-social, toutes dans la Somme. Sept sont en contrat à durée indéterminée et une en contrat à durée déterminé. Une majorité est à temps plein (6). Une seule personne est en recherche d'emploi.

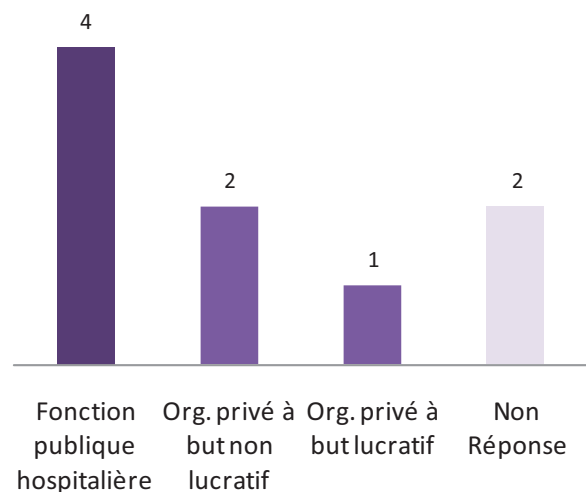
La majorité (6) déclare par ailleurs avoir trouvé cet emploi à la suite d'une candidature spontanée. Le délai de recherche a été en moyenne assez court, n'excédant deux à trois mois pour aucun d'entre eux.

Aucun des répondants ne travaille en externat. Cinq exercent en internat et une en poste de nuit (non réponse = 3). Cinq déclarent exercer dans un EHPAD et deux dans un foyer de vie.

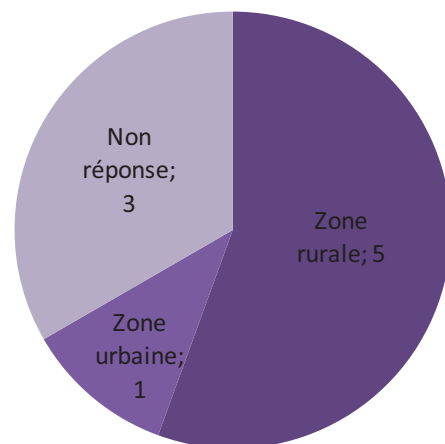
En ce qui concerne les publics auprès desquels les répondants travaillent, il s'agit soit de personnes âgées (6), soit d'adultes handicapés.

Une majorité d'entre eux est « *tout à fait* » satisfaite de travailler dans leur structure (7) et auprès de ce type de public (5).

Type de structure employeuse



Localisation de votre travail :



DEASS



La formation au diplôme d'Etat d'Assistant de Service Social a diplômé 53 personnes en 2008 à l'IRFFE, et 20 ont répondu à notre sollicitation¹⁶. Parmi elles, 14 ont réalisé leur parcours formatif à Amiens et 6 à Beauvais. 19 sont des femmes, et un seul homme.

Sur les 20 répondants, 19 sont aujourd'hui en situation d'emploi, tous au sein du secteur sanitaire, social ou médico-social. Une seule personne est en recherche d'emploi.

Néanmoins, seules 3 d'entre elles sont aujourd'hui en contrat à durée indéterminée. 9 travaillent dans la fonction publique et 7 sont en contrat à durée déterminée.

Trois personnes déclarent travailler aujourd'hui dans la même structure qu'avant leur entrée en formation, et 5 ont trouvé la leur avant la fin de leur parcours. Onze ont dû rechercher un emploi après avoir obtenu leur diplôme, moins d'un mois pour 4 d'entre elles, entre un et 6 mois pour les autres (à l'exception d'une seule déclarant avoir cherché sept mois ou plus).

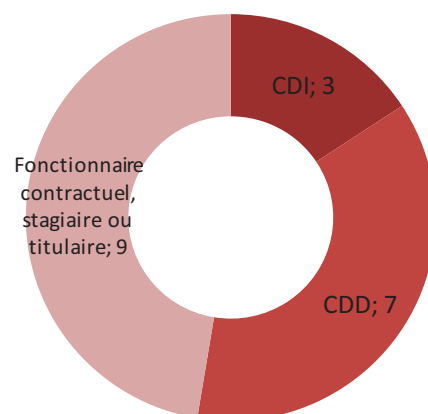
D'un point de vue géographique, 15 personnes sur 19 travaillent aujourd'hui en région picarde, et 17 y habitent, ce qui est à peu près la même répartition qu'avant la

formation (16 étaient picards avant d'entrer à l'IRFFE).

Une majorité déclare exercer auprès d'adultes ou de familles en difficulté, et ce public correspond « tout à fait » à ce à quoi ils s'attendaient pour 14 des répondants.

Un quart (5 personnes) déclare tout de même n'avoir pas trouvé ce qu'il cherchait vraiment, ou avoir le sentiment d'être travailleur social, mais sans réelle spécificité d'Assistant de Service Social.

Répartition par nature de contrat de travail



¹⁶ Soit un taux de retour de 37.7%

DEES



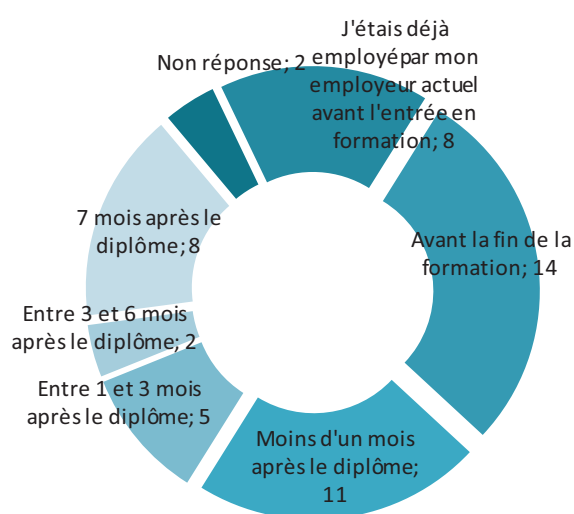
La formation au Diplôme d'Etat d'Educateur Spécialisé a diplômé, en 2008, 133 personnes à l'IRFFE de Picardie (soit 17 personnes de plus qu'en 2007). Parmi eux, 50 ont accepté de répondre à notre sollicitation¹⁷, dont 39 femmes et 11 hommes. 35 ont réalisé leur parcours formatif au sein du site d'Amiens, 9 à Laon et 6 à Beauvais.

Pour un total de 50 personnes, 48 déclarent avoir au jour de leur réponse un emploi (96%), dont deux qui poursuivent parallèlement une formation complémentaire ou des études. Deux personnes seulement sont en recherche d'emploi.

Le graphique ci-contre fait état de la durée qu'ont attendu les répondants diplômés du DEES avant de trouver un emploi. On notera que seules 10 personnes déclarent avoir attendu plus de 3 mois, soit un cinquième du total. A l'inverse, 22 personnes (44%), avaient leur emploi, soit avant d'entrer en formation, soit l'avait trouvé avant même d'être diplômé.

Concernant la nature de leurs contrats, plus de la moitié (26 personnes) a aujourd'hui un contrat à durée indéterminée. Les autres sont soit contractuels, soit fonctionnaires (stagiaire ou titulaire) (11 personnes), soit en contrat à durée déterminée (11 personnes).

Quand avez trouvé votre emploi actuel ?



Avec quel public travaillez-vous principalement ?

	Nb. cit.	Fréq.
<i>Non réponse</i>	2	4%
<i>Des enfants handicapés intellectuels</i>	7	14%
<i>Des enfants handicapés physiques</i>	2	4%
<i>Des enfants handicapés sensoriels</i>	4	8%
<i>Des enfants polyhandicapés</i>	2	4%
<i>Des enfants malades mentaux</i>	1	4%
<i>Des adultes handicapés intellectuels</i>	8	16%
<i>Des adultes handicapés physiques</i>	-	-
<i>Des adultes handicapés sensoriels</i>	2	4%
<i>Des adultes polyhandicapés</i>	1	2%
<i>Des adultes malades mentaux</i>	4	8%
<i>Des personnes âgées</i>	1	2%
<i>Des enfants ou des adolescents en difficulté</i>	22	44%
<i>Des adultes ou des familles en difficulté</i>	12	24%
<i>La petite enfance</i>	5	10%
TOTAL OBS.	50	100%
TOTAL CIT.	73	146%

¹⁷ Soit un taux de retour de 37.6%

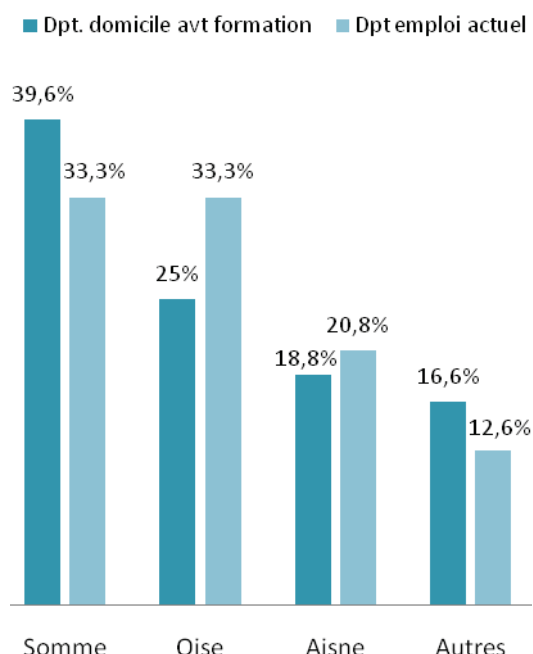
L'histogramme ci-contre propose une répartition des diplômés 2008 (ayant répondu à la question ; nb cit. = 48) en fonction de leur lieu d'habitation avant leur formation, et en fonction de leur lieu d'exercice aujourd'hui. Huit personnes habitaient hors de la Picardie avant d'entrer à l'IRFFE. Aujourd'hui, six travaillent en dehors de la région. Par ailleurs, la Somme voit le nombre de diplômés qui y travaillent diminuer (16) par rapport au nombre d'étudiants qui y habitaient avant (19), tandis que le phénomène inverse est observé dans l'Oise et dans l'Aisne.

La majorité des répondants déclare que son employeur actuel est soit le même que celui qu'ils avaient avant la formation (20%) ou celui correspondant à un (ou plusieurs) stage(s) réalisé(s) durant le parcours formatif (34%). A noter également qu'un répondant sur cinq estime avoir trouvé son emploi actuel après un envoi de candidature spontanée (10 personnes).

Parmi les 48 personnes ayant un emploi, 36 estiment travailler aujourd'hui au sein d'une structure correspondant « tout à fait » à ce qu'ils recherchaient. Dix ne sont que « *partiellement* » satisfaites, et 2 « *pas du tout* ».

Enfin, 39 personnes sur 48 sont « tout à fait » satisfaites de travailler auprès des populations avec lesquels elles exercent (pour la majorité des adolescents, adultes ou familles « *en difficultés* », cf. tableau page précédente).

Répartition géographique



Comment avez-vous trouvé votre emploi ?

	Nb. cit.	Fréq.
<i>Non réponse</i>	3	6%
<i>Poste déjà occupé avant la formation</i>	10	20%
<i>Correspond à l'un des stages durant la formation</i>	17	34%
<i>Suite à une annonce dans la presse</i>	1	2%
<i>Proposition de l'ANPE</i>	2	4%
<i>Suite à une annonce Internet</i>	5	10%
<i>Par relations personnelles ou familiales</i>	2	4%
<i>Candidature spontanée</i>	10	20%
TOTAL OBS.	50	100%

DETISF DELISE



La formation au diplôme d'Etat de Technicien de l'Intervention Sociale et Familiale a diplômé en 2008, 10 personnes à l'IRFFE. Cinq ont accepté de nous répondre, dont 4 femmes. Tous ont réalisé leur parcours formatif sur Amiens.

Parmi ces cinq personnes, 4 ont actuellement une activité professionnelle, en CDI au sein du secteur sanitaire, social ou médico-social, et une est en recherche d'emploi. Trois personnes ont un poste au sein de l'une des structures dans laquelle ils ont réalisé un stage.

Trois exercent dans la région (2 dans la Somme et 1 dans l'Oise) et une en Seine Maritime.

Un étudiant avait trouvé son emploi actuel avant la fin de sa formation à l'IRFFE, les autres ayant cherché entre un et six mois avant d'exercer. Ils travaillent majoritairement auprès d'adultes handicapés intellectuels (3) ou d'adultes ou familles en difficulté (3).

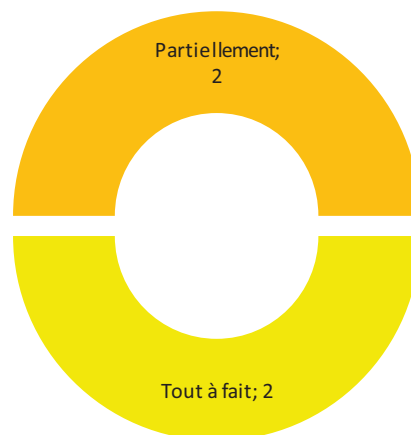
Deux déclarent travailler dans une structure correspondant « tout à fait » à ce qu'ils recherchaient, et deux « partiellement ». Même chose en ce qui concerne les publics auprès desquels ils évoluent.

La personne sans emploi actuellement a néanmoins travaillé durant l'année écoulée pour une durée cumulée de 3 à 6 mois, au sein

du secteur. Elle recherche à ce jour un emploi correspondant au diplôme obtenu, attendant des réponses d'offres d'emploi mais sans avoir encore de promesse d'embauche.

Quatre sur cinq ont un contrat à durée indéterminée au sein du secteur.

Mon emploi correspond au(x) type(s) de public(s) que je recherchais :



Pour le **Département d'Etudes, de Recherches et d'Observation CREA/IRFFE,**

Harold BUISINE
Technicien Démographe
03.22.66.24.34
harold.buisine@irffe.fr

Marie Véronique LABASQUE
Responsable du DERO
03.22.66.33.88
marie.labasque@irffe.fr